



## ΠΑΝΕΛΛΗΝΙΟΣ ΣΥΝΔΕΣΜΟΣ ΕΞΑΓΩΓΕΩΝ

ΚΡΑΤΙΝΟΥ 11 – 10552 ΑΘΗΝΑ

☎210.5221515 - 210.5228925

e-mail: [info@pse.gr](mailto:info@pse.gr) site: [www.pse.gr](http://www.pse.gr)

Αθήνα, 9 Ιανουαρίου 2025

### ΣΗΜΕΙΩΜΑ

**Συνεχιζόμενη πτώση το 11μηνο παρά τον 5<sup>ο</sup> συνεχόμενο μήνα με θετικό πρόσημο των εξαγωγών μας, χωρίς πετρελαιοειδή**

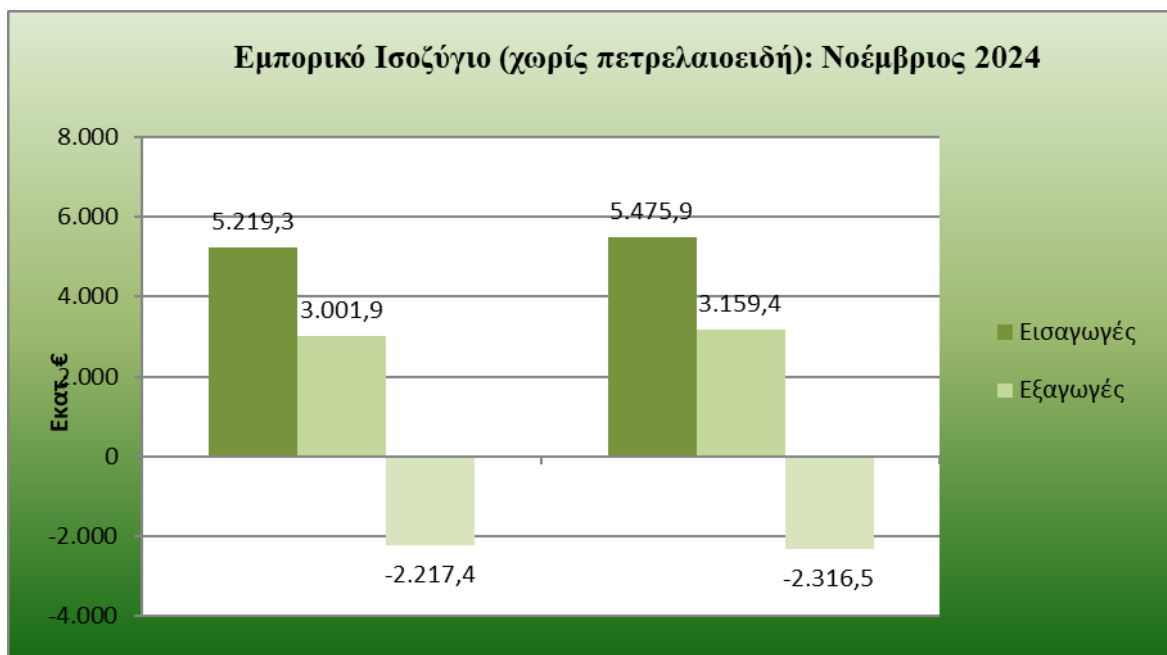
Σύμφωνα με ανάλυση του Πανελληνίου Συνδέσμου Εξαγωγέων και του Κέντρου Εξαγωγικών Ερευνών και Μελετών (ΚΕΕΜ), επί των προσωρινών στοιχείων της ΕΛ-ΣΤΑΤ, **υποχώρησαν οι εξαγωγές κατά το μήνα Νοέμβριο του 2024 καθώς μειώθηκαν κατά 279.7 εκ. ευρώ ή κατά -6.5% και κατήλθαν σε 4.02 δισ. ευρώ έναντι 4,30 δισ. ευρώ κατά τον ίδιο μήνα του έτους 2023. Εξαιρουμένων των πετρελαιοειδών, έχουμε αύξηση (5,2%), για πέμπτο συνεχόμενο μήνα, με αποτέλεσμα οι εξαγωγές να αγγίζουν τα 3,16 δισ. ευρώ από 3 δισ. ευρώ, δηλαδή αυξήθηκαν κατά 157,5 εκατ. ευρώ.**

Εμπορικό Ισοζύγιο (Νοέμβριος 2024)			
Εμπορικό Ισοζύγιο (συνολικά)	Αξία 2023 (εκατ. ευρώ)*	Αξία 2024 (εκατ. ευρώ)*	Μεταβολή %
Εισαγωγές	6.983,7	7.205,6	3,2%
Εξαγωγές	4.304,3	4.024,6	-6,5%
Εμπορικό Ισοζύγιο	-2.679,4	-3.181,0	18,7%
Εμπορικό Ισοζύγιο (χωρίς πετρελαιοειδή)	Αξία 2023 (εκατ. ευρώ)*	Αξία 2024 (εκατ. ευρώ)*	Μεταβολή %
Εισαγωγές	5.219,3	5.475,9	4,9%
Εξαγωγές	3.001,9	3.159,4	5,2%
Εμπορικό Ισοζύγιο	-2.217,4	-2.316,5	4,5%

ΠΗΓΗ: ΠΣΕ-ΚΕΕΜ \*Ανάλυση επί των εκτιμήσεων μηνός της ΕΛ-ΣΤΑΤ



## ΠΑΝΕΛΛΗΝΙΟΣ ΣΥΝΔΕΣΜΟΣ ΕΞΑΓΩΓΕΩΝ



Οι εισαγωγές αυξήθηκαν το Νοέμβριο του 2024, κατά 221,9 εκ. ευρώ ή κατά 3,2% και άγγιξαν τα 7,21 δισ. ευρώ έναντι 6,98 δισ. ευρώ κατά τον ίδιο μήνα του έτους 2023. Εξαιρουμένων των πετρελαιοειδών, οι εισαγωγές αγαθών διαμορφώθηκαν σε 5,48 δισ. ευρώ από 5,22 δισ. ευρώ, δηλαδή διευρύνθηκαν κατά 256,6 εκ. ευρώ ή κατά 4,9%.

Ως αποτέλεσμα των παραπάνω κινήσεων, το εμπορικό έλλειμμα διογκώθηκε τον εξεταζόμενο μήνα του 2024 κατά 501,6 εκ. ευρώ ή κατά 18,7%, στα 3,18 δισ. ευρώ από 2,68 δισ. ευρώ τον αντίστοιχο μήνα του 2023. Χωρίς τα πετρελαιοειδή όμως, καταγράφεται αισθητά μικρότερη αύξηση του εμπορικού ελλείμματος, μόλις κατά 99,1 εκ. ευρώ (4,5%).

Όσον αφορά τις εξαγωγές συνολικά στο διάστημα Ιανουαρίου-Νοεμβρίου υποχώρησαν και σε αυτή την περίπτωση (-3%) και άγγιξαν τα 45,87 δισ. ευρώ από 47,28 δισ. ευρώ, μειώθηκαν



## ΠΑΝΕΛΛΗΝΙΟΣ ΣΥΝΔΕΣΜΟΣ ΕΞΑΓΩΓΕΩΝ

δηλαδή κατά 1,41 δισ.€, σε σχέση με την αντίστοιχη περίοδο του 2023

Χωρίς τα πετρελαιοειδή, οι εξαγωγές για το ενδεκάμηνο του 2024 με τη συνεχόμενη αύξηση των τελευταίων πέντε μηνών διαμορφώθηκαν στα 33,08 δισ. ευρώ από 32,68 δισ. ευρώ, δηλαδή είναι ελαφρώς αυξημένες κατά 401,6 εκ. ευρώ ή κατά 1,2%.

Οι εισαγωγές (συμπεριλαμβανομένων των πετρελαιοειδών) στην περίοδο Ιανουαρίου – Νοεμβρίου 2024 αυξήθηκαν ελαφρώς, καθώς διευρύνθηκαν κατά 1,43 δισ. ευρώ ή κατά 1,9%, με τη συνολική τους αξία να διαμορφώνεται στα 77,38 δισ. ευρώ έναντι 75,95 δισ. ευρώ κατά την αντίστοιχη περίοδο του 2023. Εξαιρουμένων των πετρελαιοειδών, οι εισαγωγές αυξήθηκαν με ελαφρώς πιο έντονο ρυθμό και άγγιξαν τα 58,40 δισ. ευρώ από 56,17 δισ. ευρώ, δηλαδή ενισχύθηκαν κατά 2,22 δισ. ευρώ ή κατά 4%.

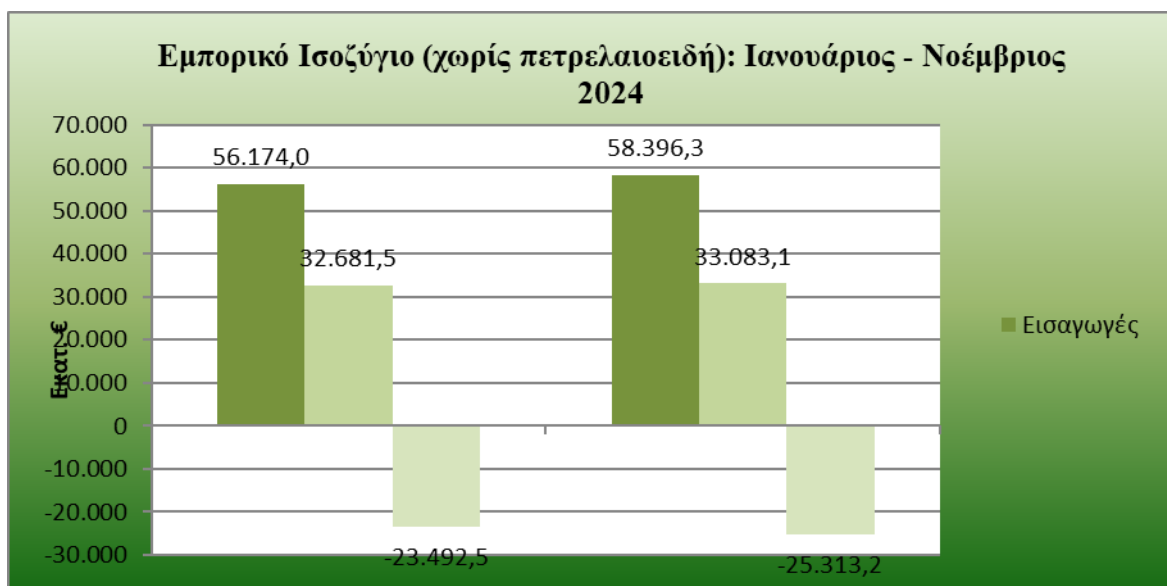
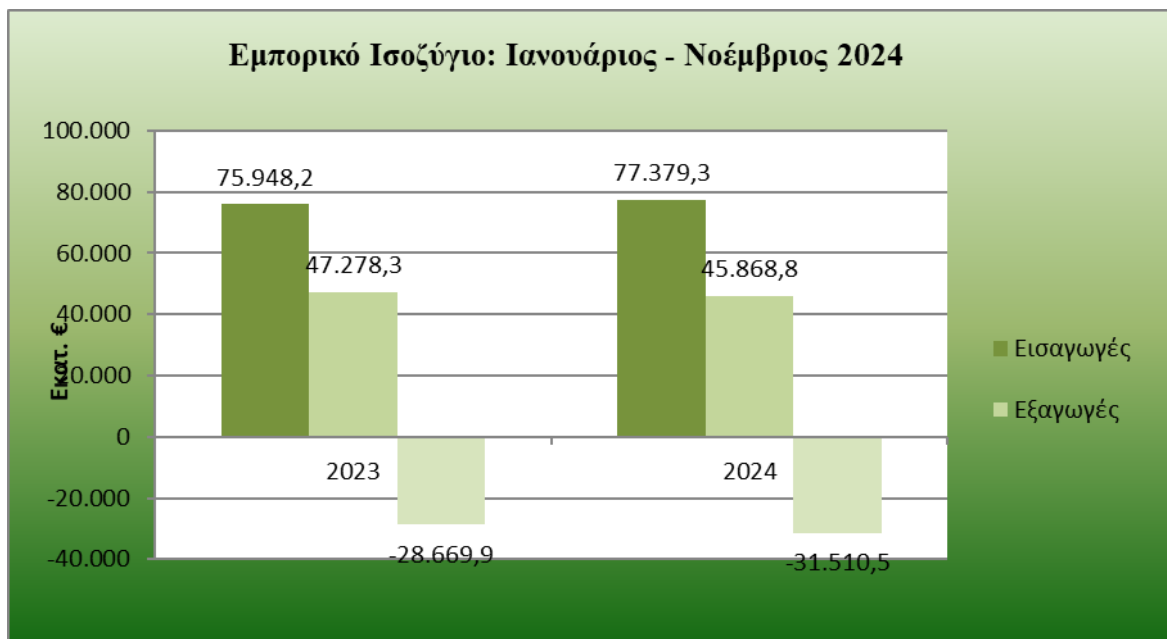
Ως αποτέλεσμα των παραπάνω, το εμπορικό έλλειμμα στο διάστημα Ιανουαρίου-Νοεμβρίου του 2024 αυξήθηκε κατά 2,84 δισ. ευρώ ή κατά 9,9%, στα 31,51 δισ. ευρώ από 28,67 δισ. ευρώ το δεκάμηνο του 2023. Χωρίς τα πετρελαιοειδή, το εμπορικό έλλειμμα αυξήθηκε με ελαφρώς μικρότερο ρυθμό και άγγιξε τα 25,31 δισ. ευρώ από 23,49 δισ. ευρώ, δηλαδή διογκώθηκε κατά 1,82 δισ. ευρώ ή κατά 7,8%.

Εμπορικό Ισοζύγιο (Ιανουάριος-Νοέμβριος 2024)			
Εμπορικό Ισοζύγιο (συνολικά)	Αξία 2023 (εκατ. ευρώ)*	Αξία 2024 (εκατ. ευρώ)*	Μεταβολή %
Εισαγωγές	75.948,2	77.379,3	1,9%
Εξαγωγές	47.278,3	45.868,8	-3,0%
Εμπορικό Ισοζύγιο	-28.669,9	-31.510,5	9,9%
Εμπορικό Ισοζύγιο (χωρίς πετρελαιοειδή)	Αξία 2023 (εκατ. ευρώ)*	Αξία 2024 (εκατ. ευρώ)*	Μεταβολή %
Εισαγωγές	56.174,0	58.396,3	4,0%
Εξαγωγές	32.681,5	33.083,1	1,2%
Εμπορικό Ισοζύγιο	-23.492,5	-25.313,2	7,8%

ΠΗΓΗ: ΠΣΕ-ΚΕΕΜ \*Ανάλυση επί των εκτιμήσεων ενδεκάμηνου της ΕΛ-ΣΤΑΤ



## ΠΑΝΕΛΛΗΝΙΟΣ ΣΥΝΔΕΣΜΟΣ ΕΞΑΓΩΓΕΩΝ



### Η πορεία των εξαγωγών ανά γεωγραφική περιοχή

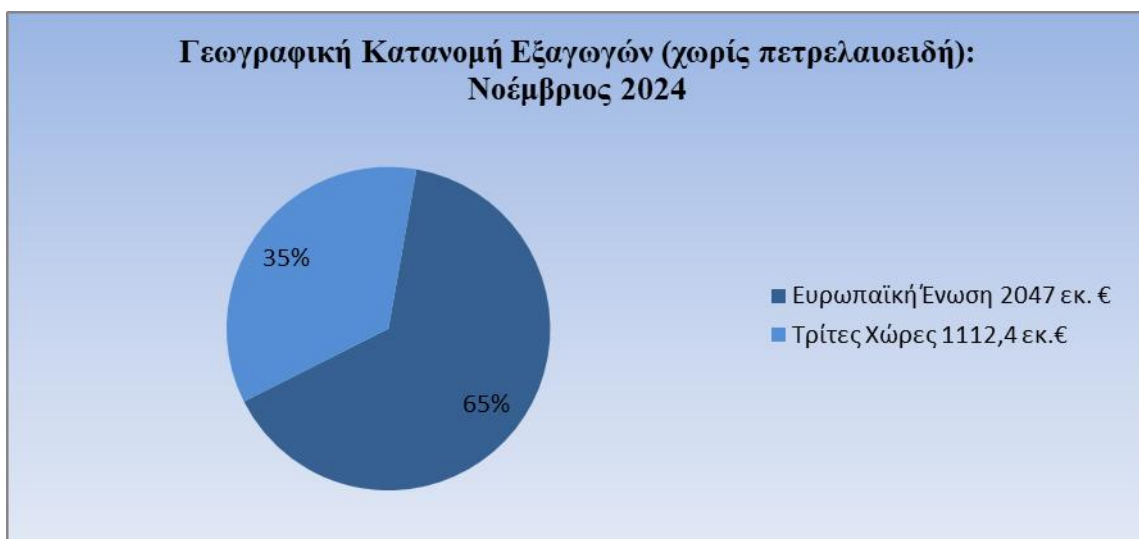
Όσον αφορά στην πορεία των εξαγωγών ανά γεωγραφικές περιοχές το Νοέμβριο του 2024, παρατηρείται στασιμότητα των αποστολών προς τις χώρες της Ε.Ε. (0,3%) ενώ αισθητή είναι η πτώση προς τις Τρίτες Χώρες (-14,3%). Όταν, όμως, εξαιρεθούν τα πετρελαιοειδή η εικόνα αλλάζει εντελώς, οι εξαγωγές προς τις **Χώρες της ΕΕ καταγράφουν άνοδο (5,4%)**, όπως και οι εξαγωγές προς τις **Τρίτες Χώρες (5%)**, σε σχέση με τον αντίστοιχο περσινό μήνα.



## ΠΑΝΕΛΛΗΝΙΟΣ ΣΥΝΔΕΣΜΟΣ ΕΞΑΓΩΓΕΩΝ

Νοέμβριος 2024					
Προορισμοί Εξαγωγών (συνολικά)	Αξία 2023 (εκατ. ευρώ)*	Αξία 2024 (εκατ. ευρώ)*	Μεταβολή %	Μερίδιο 2023	Μερίδιο 2024
Ευρωπαϊκή Ένωση	2.305,1	2.311,5	0,3%	53,6%	57,4%
Τρίτες Χώρες	1.999,2	1.713,1	-14,3%	46,4%	42,6%
Σύνολο	4.304,3	4.024,6	-6,5%		
Προορισμοί Εξαγωγών (χωρίς πετρελαιοειδή)	Αξία 2023 (εκατ. ευρώ)*	Αξία 2024 (εκατ. ευρώ)*	Μεταβολή %	Μερίδιο 2023	Μερίδιο 2024
Ευρωπαϊκή Ένωση	1.942,7	2.047,0	5,4%	64,7%	64,8%
Τρίτες Χώρες	1.059,2	1.112,4	5,0%	35,3%	35,2%
Σύνολο	3.001,9	3.159,4	5,2%		

ΠΗΓΗ: ΠΣΕ-ΚΕΕΜ \*Ανάλυση επί των εκτιμήσεων μηνός της ΕΛ-ΣΤΑΤ





## ΠΑΝΕΛΛΗΝΙΟΣ ΣΥΝΔΕΣΜΟΣ ΕΞΑΓΩΓΕΩΝ

Αναφορικά με το ποσοστό των εξαγωγών που κατευθύνονται στις αγορές των κρατών-μελών της ΕΕ, συμπεριλαμβανομένων των πετρελαιοειδών, αυτό αυξήθηκε κατά 3,8 μονάδες και άγγιξε το 57,4% έναντι 53,6% σε σχέση με τον αντίστοιχο μήνα το 2023. Αντιστρόφως ανάλογη είναι η εικόνα που καταγράφεται για το ποσοστό των εξαγωγών προς τις Τρίτες Χώρες, που διαμορφώθηκε στο 42,6% έναντι 46,4%. Χωρίς τα πετρελαιοειδή, το μερίδιο των εξαγωγών προς τις χώρες της ΕΕ διαμορφώνεται στο 64,8% και των Τρίτων Χωρών στο 35,2%.

Εξετάζοντας την κατανομή των εξαγωγών για το διάστημα Ιανουαρίου-Νοεμβρίου του 2024, διαπιστώνεται ότι η συνολική αξία των εξαγωγών, συμπεριλαμβανομένων των πετρελαιοειδών, υποχώρησε προς τις Χώρες της ΕΕ (-6,6%) ενώ προς τις Τρίτες Χώρες αυξήθηκε ελαφρώς (2%). Χωρίς τα πετρελαιοειδή, οι εξαγωγές και πάλι περιορίζονται προς τις Χώρες της ΕΕ (-1,2%) ενώ διευρύνονται προς τις Τρίτες Χώρες, (6,1%).

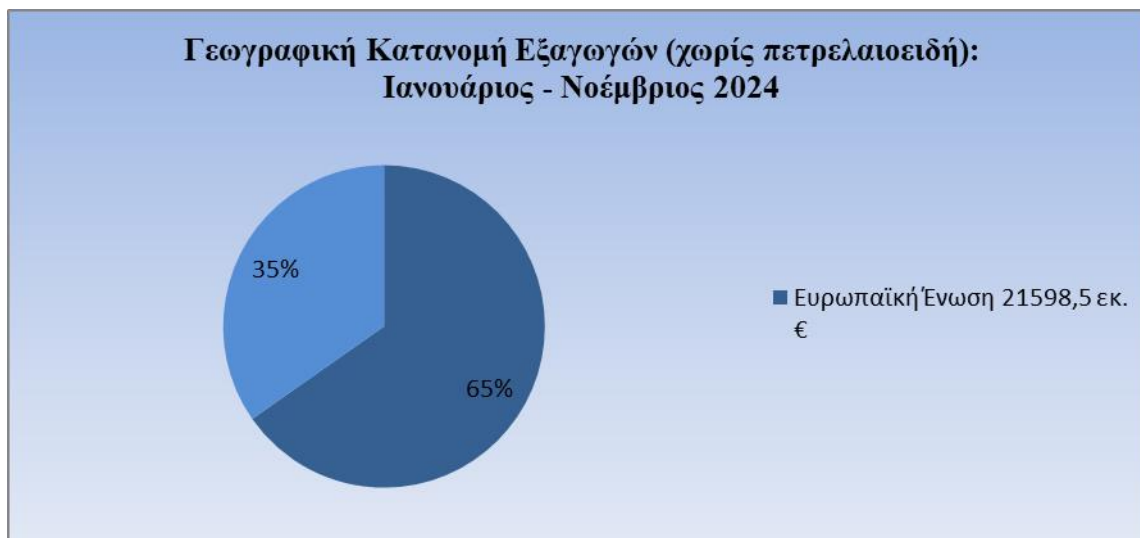
Ιανουάριος-Νοέμβριος 2024					
Προορισμοί Εξαγωγών (συνολικά)	Αξία 2023 (εκατ. ευρώ)*	Αξία 2024 (εκατ. ευρώ)*	Μεταβολή %	Μερίδιο 2023	Μερίδιο 2024
Ευρωπαϊκή Ένωση	27.135,7	25.333,3	-6,6%	57,4%	55,2%
Τρίτες Χώρες	20.142,6	20.535,5	2,0%	42,6%	44,8%
Σύνολο	47.278,3	45.868,8	-3,0%		
Προορισμοί Εξαγωγών (χωρίς πετρελαιοειδή)	Αξία 2023 (εκατ. ευρώ)*	Αξία 2024 (εκατ. ευρώ)*	Μεταβολή %	Μερίδιο 2023	Μερίδιο 2024
Ευρωπαϊκή Ένωση	21.857,1	21.598,5	-1,2%	66,9%	65,3%
Τρίτες Χώρες	10.824,4	11.484,6	6,1%	33,1%	34,7%
Σύνολο	32.681,5	33.083,1	1,2%		

ΠΗΓΗ: ΠΣΕ-ΚΕΕΜ \*Ανάλυση επί των εκτιμήσεων ενδεκάμηνου της ΕΛ-ΣΤΑΤ





## ΠΑΝΕΛΛΗΝΙΟΣ ΣΥΝΔΕΣΜΟΣ ΕΞΑΓΩΓΕΩΝ



### Η πορεία ανά κλάδο

Σχετικά με τις μεγάλες κατηγορίες προϊόντων, το **Νοέμβριο του 2024 καταγράφονται αυξητικές τάσεις σε 6 από τους 10 κυριότερους κλάδους προϊόντων.**

**όλους τους κλάδους, με μοναδικές εξαιρέσεις τον κλάδο των και τον κλάδο, των χαμηλών σε αξία εξαγωγών, (-20,8%).**

Πιο συγκεκριμένα, ποσοστιαία άνοδος καταγράφεται στις ακόλουθες κατηγορίες: **Τρόφιμα (13,2%), Χημικά (11,9%), Πρώτες Ύλες (7,4%), Λάδια (56%), Ποτά & Καπνός (0,9%)** και των χαμηλών σε αξία εξαγωγών **Εμπιστευτικών Προϊόντων (7,1%)**, σε σχέση με τον περσινό Νοέμβριο.

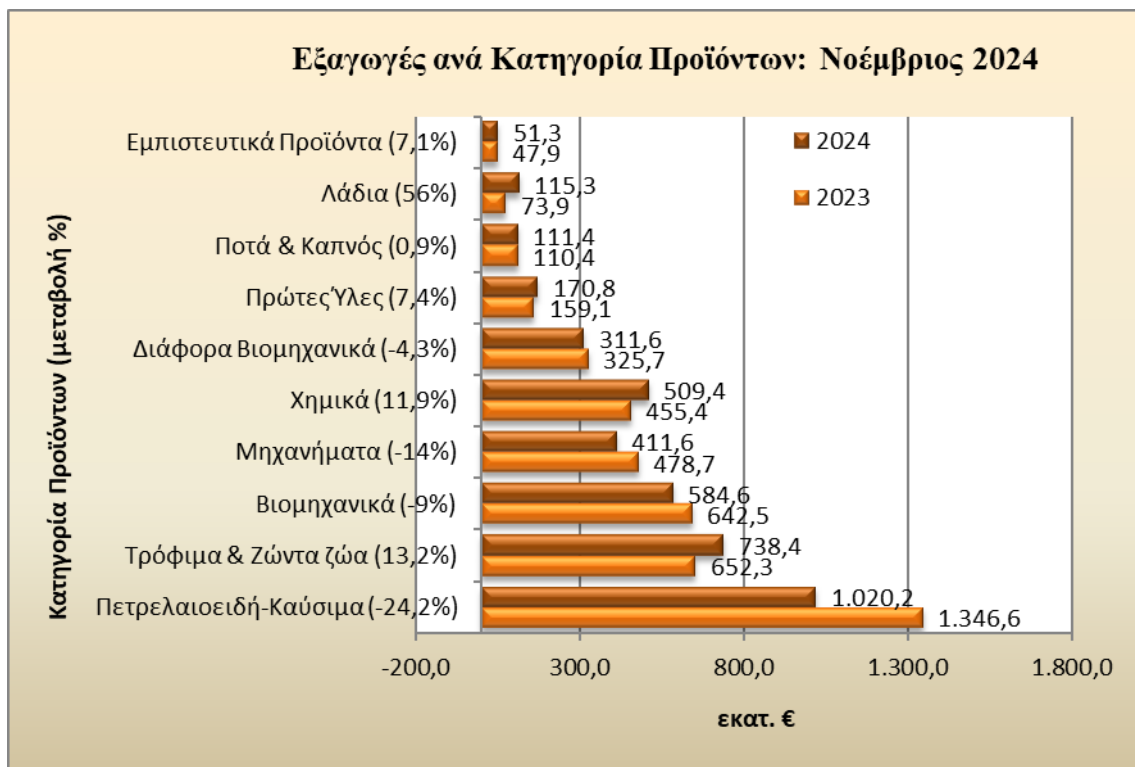
Σημαντικά, όμως, μειωμένες εμφανίζονται και εκείνες των **Πετρελαιοειδών-Καυσίμων (-24,2%), των Βιομηχανικών (-9%), των Μηχανημάτων (-14%)** και των **Διαφόρων Βιομηχανικών (-4,3%),** σε σχέση με το Νοέμβριο του 2023.

Νοέμβριος 2024			
Κατηγορίες Προϊόντων	Αξία Πέρυσι (εκατ. ευρώ)*	Αξία Φέτος (εκατ. ευρώ)*	Μεταβολή %
Πετρελαιοειδή-Καύσιμα	1.346,6	1.020,2	-24,2%
Τρόφιμα & Ζώντα ζώα	652,3	738,4	13,2%
Βιομηχανικά	642,5	584,6	-9,0%
Μηχανήματα	478,7	411,6	-14,0%
Χημικά	455,4	509,4	11,9%
Διάφορα Βιομηχανικά	325,7	311,6	-4,3%
Πρώτες Ύλες	159,1	170,8	7,4%
Ποτά & Καπνός	110,4	111,4	0,9%
Λάδια	73,9	115,3	56,0%
Εμπιστευτικά Προϊόντα	47,9	51,3	7,1%

ΠΗΓΗ: ΠΣΕ-ΚΕΕΜ \*Ανάλυση επί των εκτιμήσεων μηνός της ΕΛ-ΣΤΑΤ



## ΠΑΝΕΛΛΗΝΙΟΣ ΣΥΝΔΕΣΜΟΣ ΕΞΑΓΩΓΕΩΝ



Εξετάζοντας το ενδεκάμηνο **Ιανουαρίου – Νοεμβρίου 2024**, πτώση καταγράφουν οι εξαγωγές των 6 από τις 10 μεγάλες κατηγορίες προϊόντων: **Πετρελαιοειδή-Καύσιμα** (-10%), **Βιομηχανικά** (-1,4%), **Μηχανήματα** (-3,1%), **Διάφορα Βιομηχανικά** (-1,7%) καθώς και οι μικρότερες σε αξία εξαγωγές των κατηγοριών **Λάδια** κατά -27,9% και **Εμπιστευτικά Προϊόντα** κατά -6,2%.

Παράλληλα όμως, αυξημένες εμφανίζονται εκείνες των **Τροφίμων** (8,6%), **Χημικών** (2,1%), των **Πρώτων Υλών** (5,7%) και των **Ποτά & Καπνός** (+9,4%), σε σχέση με το αντίστοιχο περσινό ενδεκάμηνο.

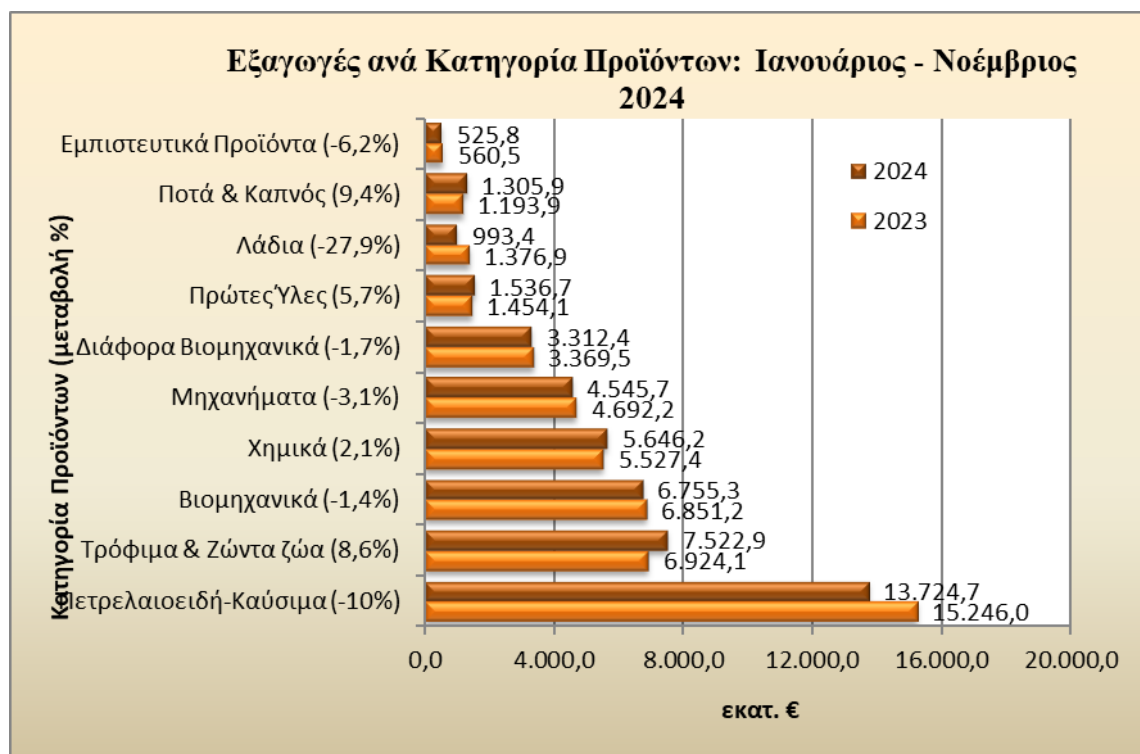
Ιανουάριος - Νοέμβριος 2024			
Κατηγορίες Προϊόντων	Αξία Πέρυσι (εκατ. ευρώ)*	Αξία Φέτος (εκατ. ευρώ)*	Μεταβολή %
Πετρελαιοειδή-Καύσιμα	15.246,0	13.724,7	-10,0%
Τρόφιμα & Ζώντα ζώα	6.924,1	7.522,9	8,6%
Βιομηχανικά	6.851,2	6.755,3	-1,4%
Χημικά	5.527,4	5.646,2	2,1%
Μηχανήματα	4.692,2	4.545,7	-3,1%
Διάφορα Βιομηχανικά	3.369,5	3.312,4	-1,7%
Πρώτες Ύλες	1.454,1	1.536,7	5,7%
Λάδια	1.376,9	993,4	-27,9%
Ποτά & Καπνός	1.193,9	1.305,9	9,4%
Εμπιστευτικά Προϊόντα	560,5	525,8	-6,2%

ΠΗΓΗ: ΠΣΕ-ΚΕΕΜ \*Ανάλυση επί των εκτιμήσεων ενδεκάμηνου της ΕΛ-ΣΤΑΤ





## ΠΑΝΕΛΛΗΝΙΟΣ ΣΥΝΔΕΣΜΟΣ ΕΞΑΓΩΓΕΩΝ



Ο Πρόεδρος του Πανελληνίου Συνδέσμου Εξαγωγέων, κ. Αλκιβιάδης Καλαμπόκης, σχολιάζοντας τα παραπάνω ανέφερε τα εξής: «Οι γεωπολιτικές συνθήκες και άλλοι παράγοντες έχουν οδηγήσει σε πτώση των εξαγωγών μας το ενδεκάμηνο του 2024. Ο 5ος συνεχόμενος μήνας με αύξηση των εξαγωγών, χωρίς πετρελαιοειδή, κατά 5,2% και σε σύνολο ενδεκάμηνου κατά 1,2% δεν ήταν ικανός να ανακόψει τη συνεχιζόμενη πτώση των εξαγωγών με πετρελαιοειδή. Στο ενδεκάμηνο έχουμε μεγέθυνση της απώλειας στο -3%, με πετρελαιοειδή, από -2,6% που ήταν στο δεκάμηνο, με αποτέλεσμα την περαιτέρω διεύρυνση του ελλείμματος σε 9,9% από 8,9% στο δεκάμηνο του 2024. Ο Δεκέμβριος, άνευ απροόπτου, δεν αναμένεται να ανατρέψει την τελική εικόνα του έτους.»