



ΠΑΝΕΛΛΗΝΙΟΣ ΣΥΝΔΕΣΜΟΣ ΕΞΑΓΩΓΕΩΝ

ΚΡΑΤΙΝΟΥ 11 – 10552 ΑΘΗΝΑ

☎210.5221515 - 210.5228925

e-mail: info@pse.gr site: www.pse.gr

Αθήνα, 7 Νοεμβρίου 2024

ΣΗΜΕΙΩΜΑ

Διπλή η ανάγνωση για τον μήνα Σεπτέμβριο – Αρνητικό πρόσημο οι εξαγωγές μας με τα πετρελαιοειδή, θετικό, για τρίτο συνεχόμενο μήνα, οι εξαγωγές μας χωρίς τα πετρελαιοειδή

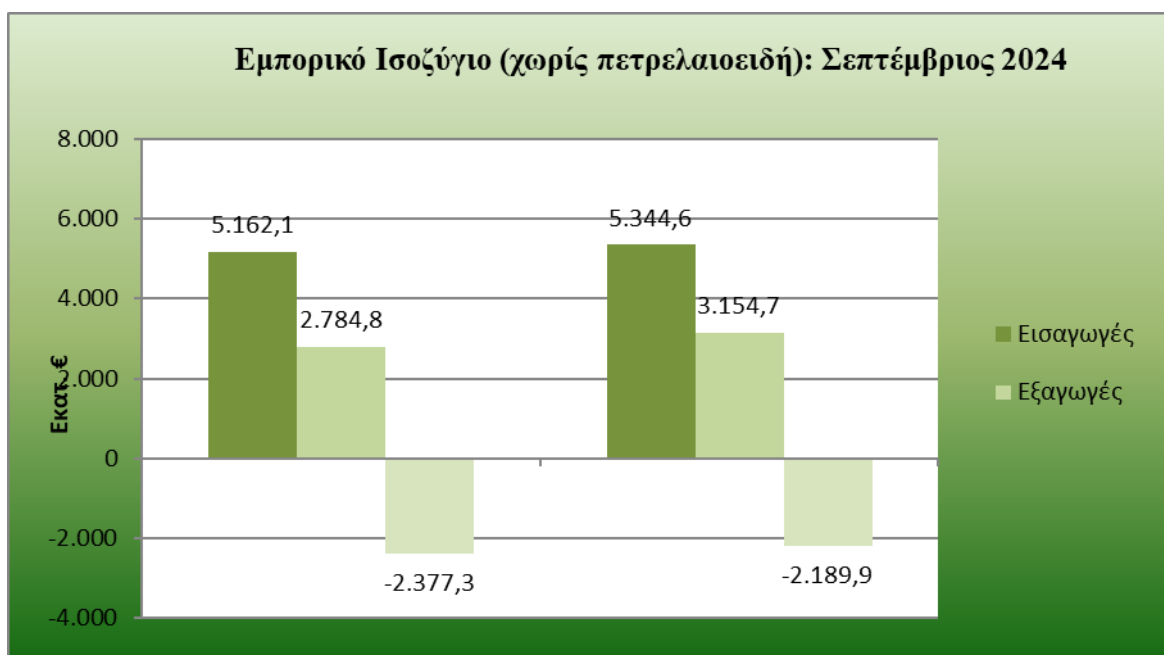
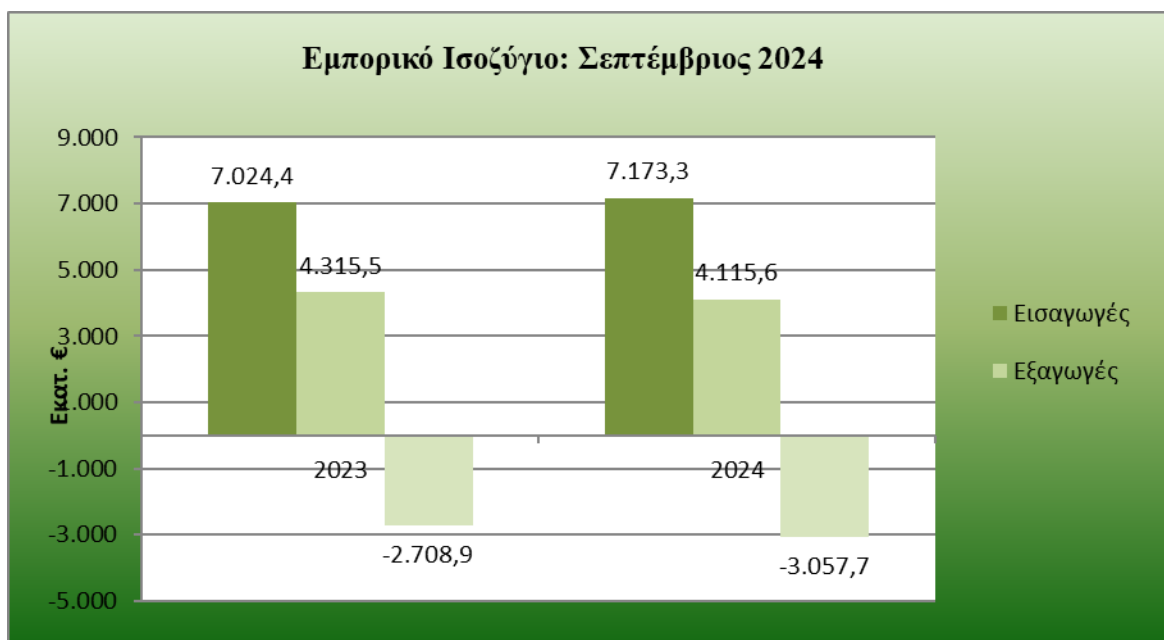
Αναλυτικότερα, σύμφωνα με ανάλυση του Πανελληνίου Συνδέσμου Εξαγωγέων και του Κέντρου Εξαγωγικών Ερευνών και Μελετών (ΚΕΕΜ), επί των προσωρινών στοιχείων της ΕΛ-ΣΤΑΤ, υποχώρησαν οι εξαγωγές κατά το μήνα Σεπτέμβριο του 2024 καθώς μειώθηκαν μόλις 199,9 εκ. ευρώ ή κατά -4,6% και κατήλθαν σε 4,12 δισ. ευρώ έναντι 4,32 δισ. ευρώ κατά τον ίδιο μήνα του έτους 2023. Εξαιρουμένων των πετρελαιοειδών, έχουμε σημαντική αύξηση (13,3%), για τρίτο συνεχόμενο μήνα, με αποτέλεσμα οι εξαγωγές να αγγίζουν τα 3,15 δισ. ευρώ από 2,78 δισ. ευρώ, δηλαδή αυξήθηκαν κατά 369,9 εκατ. ευρώ.

Εμπορικό Ισοζύγιο (Σεπτέμβριος 2024)			
Εμπορικό Ισοζύγιο (συνολικά)	ΑΞΪΑ 2023 (εκατ. ευρώ)*	ΑΞΪΑ 2024 (εκατ. ευρώ)*	Μεταβολή %
Εισαγωγές	7.024,4	7.173,3	2,1%
Εξαγωγές	4.315,5	4.115,6	-4,6%
Εμπορικό Ισοζύγιο	-2.708,9	-3.057,7	12,9%
Εμπορικό Ισοζύγιο (χωρίς πετρελαιοειδή)	ΑΞΪΑ 2023 (εκατ. ευρώ)*	ΑΞΪΑ 2024 (εκατ. ευρώ)*	Μεταβολή %
Εισαγωγές	5.162,1	5.344,6	3,5%
Εξαγωγές	2.784,8	3.154,7	13,3%
Εμπορικό Ισοζύγιο	-2.377,3	-2.189,9	-7,9%

ΠΗΓΗ: ΠΣΕ-ΚΕΕΜ *Ανάλυση επί των εκτιμήσεων μηνός της ΕΛ-ΣΤΑΤ



ΠΑΝΕΛΛΗΝΙΟΣ ΣΥΝΔΕΣΜΟΣ ΕΞΑΓΩΓΕΩΝ



Οι εισαγωγές αυξήθηκαν ελαφρώς τον Σεπτέμβριο του 2024, κατά 148,9 εκ. ευρώ ή κατά 2,1% και άγγιξαν τα 7,17 δισ. ευρώ έναντι 7,02 δισ. ευρώ κατά τον ίδιο μήνα του έτους 2023. Εξαιρουμένων των πετρελαιοειδών, οι εισαγωγές αγαθών διαμορφώθηκαν σε 5,34 δισ. ευρώ από 5,16 δισ. ευρώ, δηλαδή διευρύνθηκαν κατά 182,5 εκ. ευρώ ή κατά 3,5%.

Ως αποτέλεσμα των παραπάνω κινήσεων, το εμπορικό έλλειμμα διογκώθηκε τον εξεταζόμενο μήνα του 2024 κατά 348,8 εκ. ευρώ ή κατά 12,9%, στα 3,06 δισ. ευρώ από 2,71 δισ. ευρώ τον αντίστοιχο μήνα του 2023. Χωρίς τα πετρελαιοειδή όμως, καταγράφεται συρρίκνωση του εμπορικού ελλείμματος κατά 187,4 εκ. ευρώ (-7,9%).

Όσον αφορά τις εξαγωγές συνολικά στο διάστημα Ιανουαρίου-Σεπτεμβρίου υποχώρησαν και σε αυτή την περίπτωση (-1,8%) και άγγιξαν μόλις τα 37,83 δισ. ευρώ από 38,54 δισ.



ΠΑΝΕΛΛΗΝΙΟΣ ΣΥΝΔΕΣΜΟΣ ΕΞΑΓΩΓΕΩΝ

ευρώ, μειώθηκαν δηλαδή κατά 703 εκ.€, εξαιτίας της υποχώρησης της αξίας τους κατά τους τρεις πρώτους μήνες.

Χωρίς τα πετρελαιοειδή, οι εξαγωγές για το εννεάμηνο του 2024 με τη συνεχόμενη αύξηση των τελευταίων τριών μηνών διαμορφώθηκαν στα 26,76 δις. ευρώ από 26,68 δις. ευρώ, δηλαδή είναι ισχνά αυξημένες κατά 85 εκ. ευρώ ή κατά 0,3%.

Οι εισαγωγές (συμπεριλαμβανομένων των πετρελαιοειδών) στην περίοδο Ιανουαρίου – Σεπτεμβρίου 2024 αυξήθηκαν ελαφρώς, καθώς διευρύνθηκαν κατά 1,27 δις. ευρώ ή κατά 2,1%, με τη συνολική τους αξία να διαμορφώνεται στα 62,97 δις. ευρώ έναντι 61,69 δις. ευρώ κατά την αντίστοιχη περίοδο του 2023. Εξαιρουμένων των πετρελαιοειδών, οι εισαγωγές αυξήθηκαν με παρόμοιο ρυθμό και άγγιξαν τα 47,01 δις. ευρώ από 45,72 δις. ευρώ, δηλαδή ενισχύθηκαν κατά 1,28 δις. ευρώ ή κατά 2,8%.

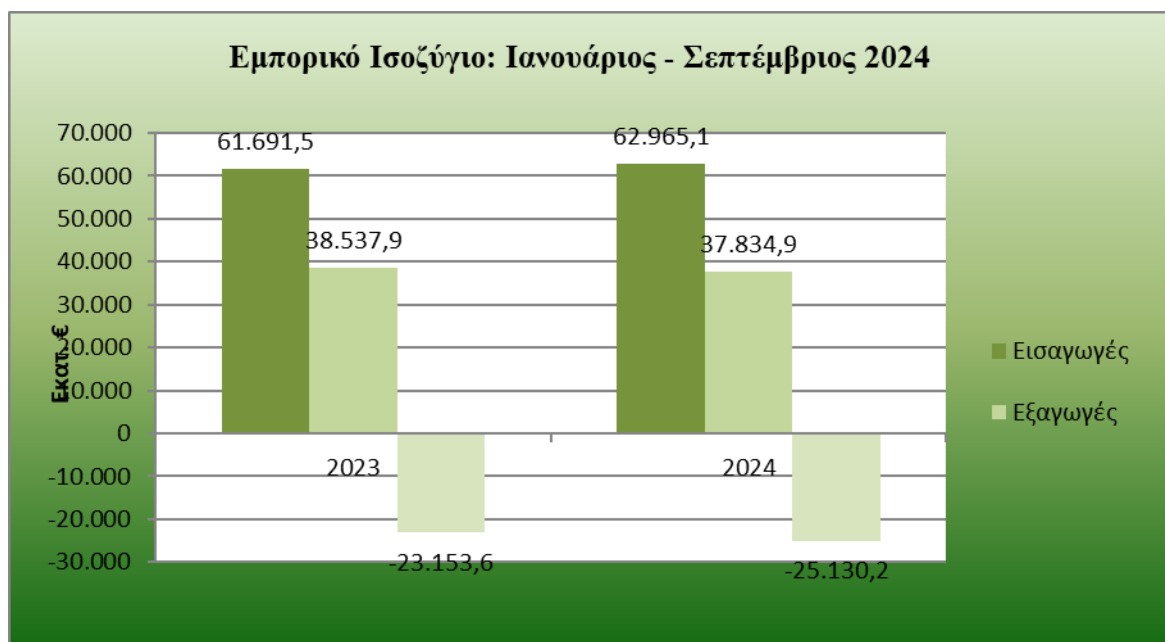
Ως αποτέλεσμα των παραπάνω, το εμπορικό έλλειμμα στο διάστημα Ιανουαρίου-Σεπτεμβρίου του 2024 αυξήθηκε κατά 1,98 δις. ευρώ ή κατά 8,5%, στα 25,13 δις. ευρώ από 23,15 δις. ευρώ το εννεάμηνο του 2023. Χωρίς τα πετρελαιοειδή, το εμπορικό έλλειμμα αυξήθηκε με μικρότερο ρυθμό και άγγιξε τα 20,24 δις. ευρώ από 19,04 δις. ευρώ, δηλαδή διογκώθηκε κατά 1,20 δις. ευρώ ή κατά 6,3%.

Εμπορικό Ισοζύγιο (Ιανουάριος-Σεπτέμβριος 2024)			
Εμπορικό Ισοζύγιο (συνολικά)	Αξία 2023 (εκατ. ευρώ)*	Αξία 2024 (εκατ. ευρώ)*	Μεταβολή %
Εισαγωγές	61.691,5	62.965,1	2,1%
Εξαγωγές	38.537,9	37.834,9	-1,8%
Εμπορικό Ισοζύγιο	-23.153,6	-25.130,2	8,5%
Εμπορικό Ισοζύγιο (χωρίς πετρελαιοειδή)	Αξία 2023 (εκατ. ευρώ)*	Αξία 2024 (εκατ. ευρώ)*	Μεταβολή %
Εισαγωγές	45.721,9	47.006,0	2,8%
Εξαγωγές	26.678,8	26.763,8	0,3%
Εμπορικό Ισοζύγιο	-19.043,1	-20.242,2	6,3%

ΠΗΓΗ: ΠΣΕ-ΚΕΕΜ *Ανάλυση επί των εκτιμήσεων εννεαμήνου της ΕΛ-ΣΤΑΤ



ΠΑΝΕΛΛΗΝΙΟΣ ΣΥΝΔΕΣΜΟΣ ΕΞΑΓΩΓΕΩΝ



Η πορεία των εξαγωγών ανά γεωγραφική περιοχή

Όσον αφορά στην πορεία των εξαγωγών ανά γεωγραφικές περιοχές τον Σεπτέμβριο του 2024, παρατηρείται πτώση των αποστολών προς τις χώρες της Ε.Ε. (-6,8%) όπως και προς τις Τρίτες Χώρες (-1,9%). Όταν, όμως, εξαιρεθούν τα πετρελαιοειδή η εικόνα αλλάζει εντελώς, οι



ΠΑΝΕΛΛΗΝΙΟΣ ΣΥΝΔΕΣΜΟΣ ΕΞΑΓΩΓΕΩΝ

εξαγωγές προς τις Χώρες της ΕΕ καταγράφουν άνοδο (6,5%), ενώ οι εξαγωγές προς τις Τρίτες Χώρες, διευρύνονται σημαντικά (27,3%), σε σχέση με τον αντίστοιχο περσινό μήνα.

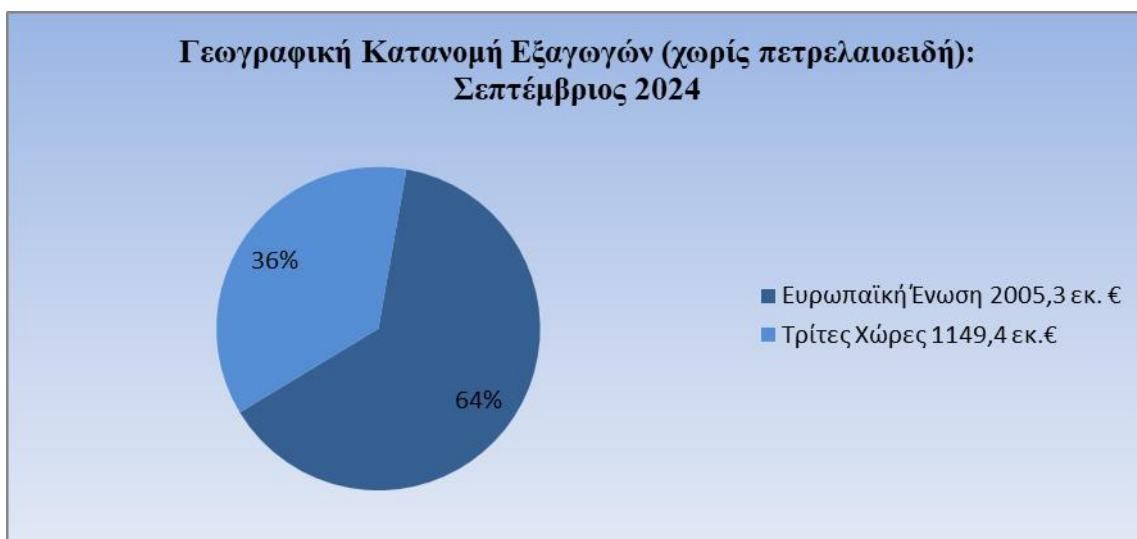
Σεπτέμβριος 2024					
Προορισμοί Εξαγωγών (συνολικά)	Αξία 2023 (εκατ. ευρώ)*	Αξία 2024 (εκατ. ευρώ)*	Μεταβολή %	Μερίδιο 2023	Μερίδιο 2024
Ευρωπαϊκή Ένωση	2.415,5	2.251,2	-6,8%	56,0%	54,7%
Τρίτες Χώρες	1.900,0	1.864,4	-1,9%	44,0%	45,3%
Σύνολο	4.315,5	4.115,6	-4,6%		
Προορισμοί Εξαγωγών (χωρίς πετρελαιοειδή)	Αξία 2023 (εκατ. ευρώ)*	Αξία 2024 (εκατ. ευρώ)*	Μεταβολή %	Μερίδιο 2023	Μερίδιο 2024
Ευρωπαϊκή Ένωση	1.882,2	2.005,3	6,5%	67,6%	63,6%
Τρίτες Χώρες	902,6	1.149,4	27,3%	32,4%	36,4%
Σύνολο	2.784,8	3.154,7	13,3%		

ΠΗΓΗ: ΠΣΕ-ΚΕΕΜ *Ανάλυση επί των εκτιμήσεων μηνός της ΕΛ-ΣΤΑΤ





ΠΑΝΕΛΛΗΝΙΟΣ ΣΥΝΔΕΣΜΟΣ ΕΞΑΓΩΓΕΩΝ



Αναφορικά με το ποσοστό των εξαγωγών που κατευθύνονται στις αγορές των κρατών-μελών της ΕΕ, συμπεριλαμβανομένων των πετρελαιοειδών, αυτό μειώθηκε κατά 1,3 μονάδες και άγγιξε το 54,7% έναντι 56% σε σχέση με τον αντίστοιχο μήνα το 2023. Αντίστροφη είναι η εικόνα που καταγράφεται για το ποσοστό των εξαγωγών προς τις Τρίτες Χώρες, που διαμορφώθηκε στο 45,3% έναντι 44%. Χωρίς τα πετρελαιοειδή, το μερίδιο των εξαγωγών προς τις χώρες της ΕΕ διαμορφώνεται στο 63,6% και των Τρίτων Χωρών στο 36,4%.

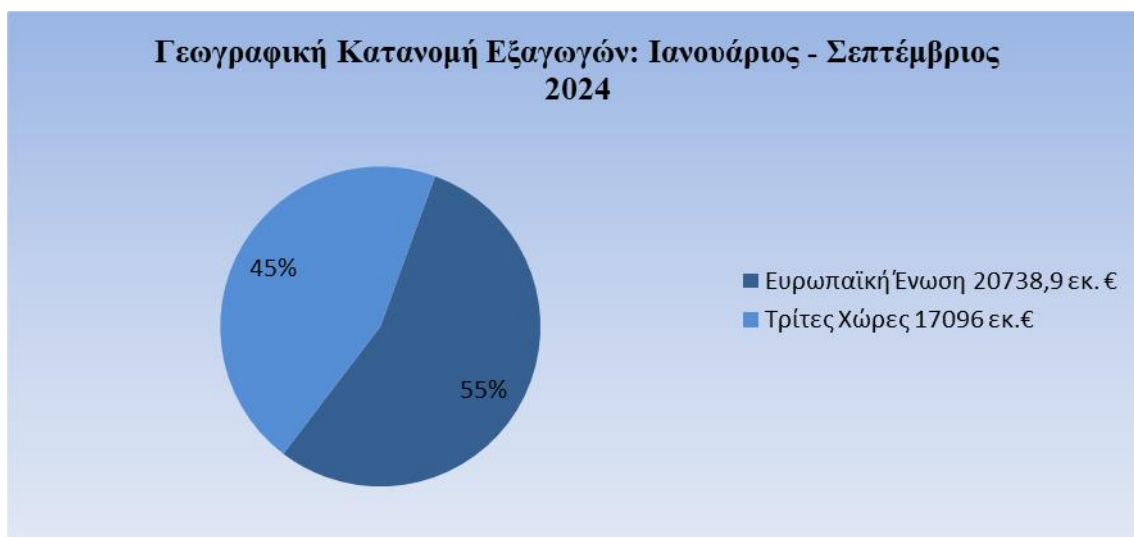
Εξετάζοντας την κατανομή των εξαγωγών για το διάστημα **Ιανουαρίου-Σεπτεμβρίου του 2024**, διαπιστώνεται ότι η συνολική αξία των εξαγωγών, συμπεριλαμβανομένων των πετρελαιοειδών, υποχώρησε προς τις Χώρες της ΕΕ (-7,4%) ενώ προς τις Τρίτες Χώρες αυξήθηκε (5,9%). Χωρίς τα πετρελαιοειδή, οι εξαγωγές και πάλι περιορίζονται προς τις Χώρες της ΕΕ (-2,3%) ενώ διευρύνονται προς τις Τρίτες Χώρες, (5,8%).

Ιανουάριος-Σεπτέμβριος 2024					
Προορισμοί Εξαγωγών (συνολικά)	Αξία 2023 (εκατ. ευρώ)*	Αξία 2024 (εκατ. ευρώ)*	Μεταβολή %	Μερίδιο 2023	Μερίδιο 2024
Ευρωπαϊκή Ένωση	22.397,9	20.738,9	-7,4%	58,1%	54,8%
Τρίτες Χώρες	16.140,0	17.096,0	5,9%	41,9%	45,2%
Σύνολο	38.537,9	37.834,9	-1,8%		
Προορισμοί Εξαγωγών (χωρίς πετρελαιοειδή)	Αξία 2023 (εκατ. ευρώ)*	Αξία 2024 (εκατ. ευρώ)*	Μεταβολή %	Μερίδιο 2023	Μερίδιο 2024
Ευρωπαϊκή Ένωση	17.944,2	17.526,9	-2,3%	67,3%	65,5%
Τρίτες Χώρες	8.734,6	9.236,9	5,8%	32,7%	34,5%
Σύνολο	26.678,8	26.763,8	0,3%		

ΠΗΓΗ: ΠΣΕ-ΚΕΕΜ *Ανάλυση επί των εκτιμήσεων εννεαμήνου της ΕΛ-ΣΤΑΤ



ΠΑΝΕΛΛΗΝΙΟΣ ΣΥΝΔΕΣΜΟΣ ΕΞΑΓΩΓΕΩΝ



Η πορεία ανά κλάδο

Σχετικά με τις μεγάλες κατηγορίες προϊόντων, τον Σεπτέμβριο του 2024 καταγράφονται αυξητικές τάσεις σε όλους τους κλάδους, με μοναδική εξαίρεση τον κλάδο των Πετρελαιοειδών-Καυσίμων (-32,2%).

Πιο συγκεκριμένα, ποσοστιαία άνοδος καταγράφεται στις υψηλές σε αξία κατηγορίες: **Τρόφιμα** (17,3%), **Βιομηχανικά** (29,1%), **Μηχανήματα** (11,7%), **Χημικά** (3,4%) και **Διάφορα Βιομηχανικά** (8,4%), σε σχέση με τον περσινό Σεπτέμβριο.

Σημαντικά, όμως, αυξημένες εμφανίζονται και εκείνες των **Πρώτων Υλών** (3,4%), **Ποτά & Καπνός** (13,4%), **Λάδια** (13,5%) και οι χαμηλές σε αξία εξαγωγές των **Εμπιστευτικών Προϊόντων** κατά 5,3%, σε σχέση με τον Σεπτέμβριο του 2023.

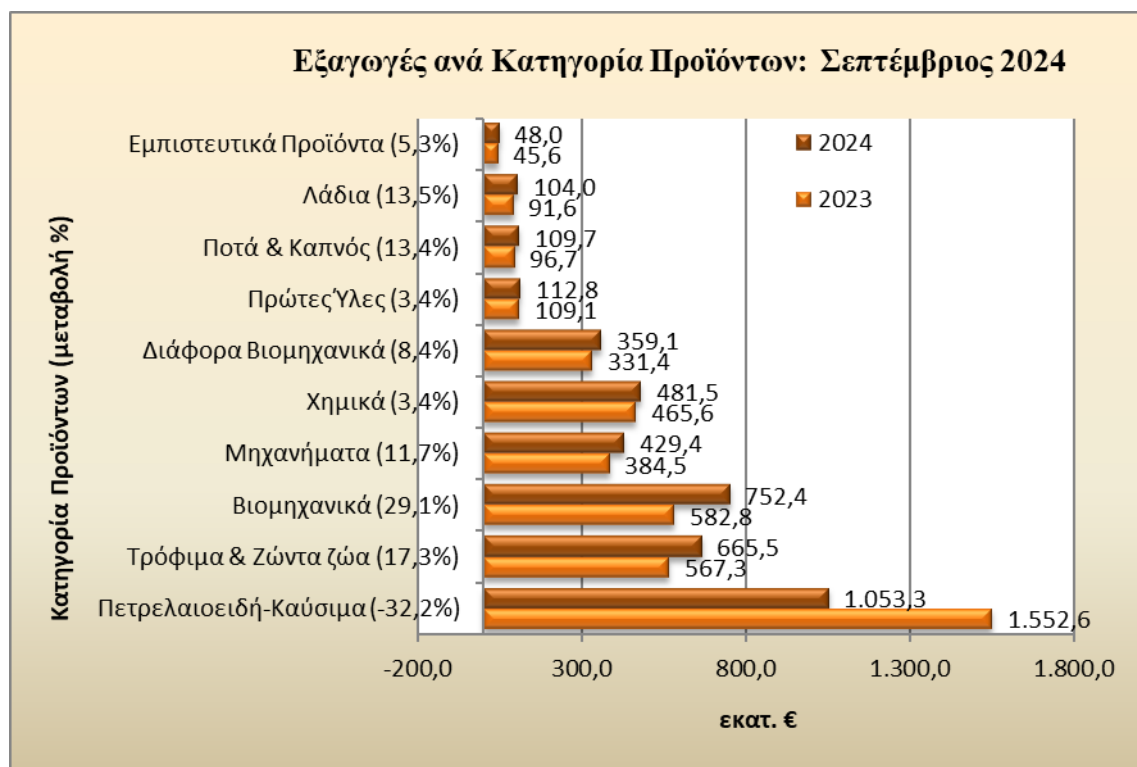
Σεπτέμβριος 2024			
Κατηγορίες Προϊόντων	Αξία Πέρυσι (εκατ.)	Αξία Φέτος (εκατ.)	Μεταβολή %



ΠΑΝΕΛΛΗΝΙΟΣ ΣΥΝΔΕΣΜΟΣ ΕΞΑΓΩΓΕΩΝ

	ευρώ)*	ευρώ)*	
Πετρελαιοειδή-Καύσιμα	1.552,6	1.053,3	-32,2%
Τρόφιμα & Ζώντα ζώα	567,3	665,5	17,3%
Βιομηχανικά	582,8	752,4	29,1%
Μηχανήματα	384,5	429,4	11,7%
Χημικά	465,6	481,5	3,4%
Διάφορα Βιομηχανικά	331,4	359,1	8,4%
Πρώτες Ύλες	109,1	112,8	3,4%
Ποτά & Καπνός	96,7	109,7	13,4%
Λάδια	91,6	104,0	13,5%
Εμπιστευτικά Προϊόντα	45,6	48,0	5,3%

ΠΗΓΗ: ΠΣΕ-ΚΕΕΜ *Ανάλυση επί των εκτιμήσεων μηνός της ΕΛ-ΣΤΑΤ



Εξετάζοντας το εννεάμηνο **Ιανουαρίου – Σεπτεμβρίου 2024**, πτώση καταγράφουν οι εξαγωγές των 5 από τις 10 μεγάλες κατηγορίες προϊόντων: **Πετρελαιοειδή-Καύσιμα** (-1,8%), **Μηχανήματα** (-2,7%), **Διάφορα Βιομηχανικά** (-1%) καθώς και οι μικρότερες σε αξία εξαγωγές των κατηγοριών **Λάδια** κατά -36% και **Εμπιστευτικά Προϊόντα** κατά -6%.

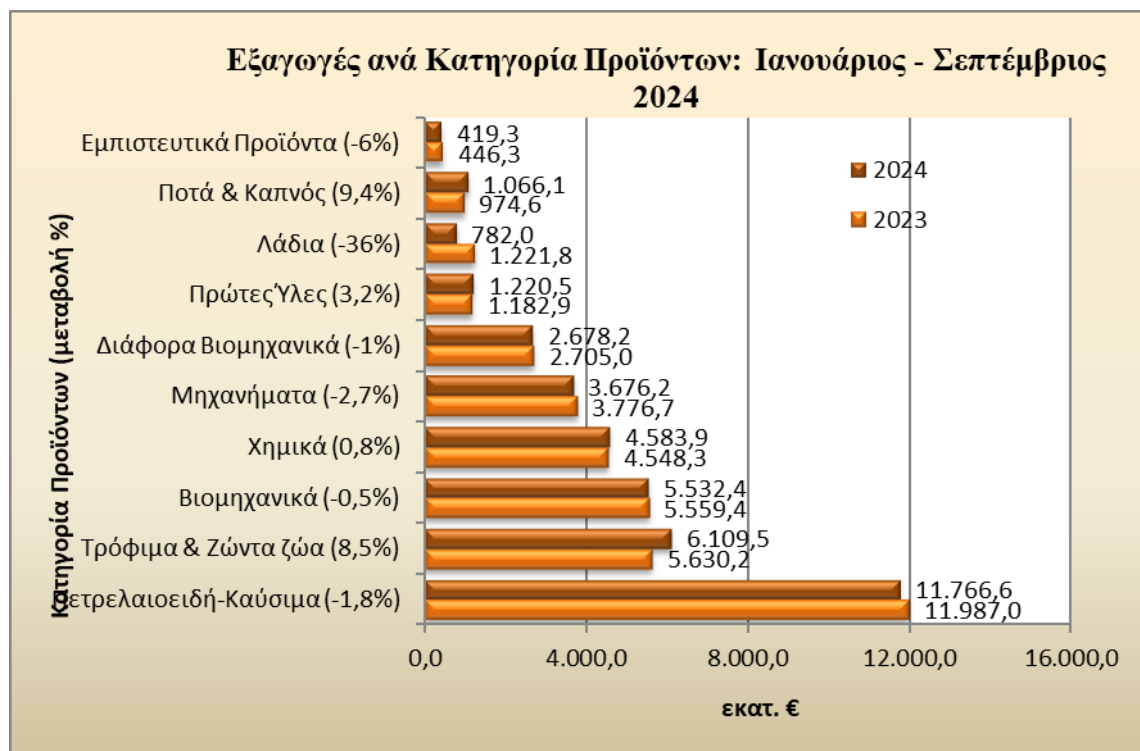
Παράλληλα όμως, αυξημένες εμφανίζονται εκείνες των **Τροφίμων** (8,5%), **Χημικών** (0,8%), των **Πρώτων Υλών** (3,2%) και των **Ποτά & Καπνός** (+9,4%), σε σχέση με το αντίστοιχο περσινό εννεάμηνο. Τέλος, στα ίδια επίπεδα κυμάνθηκαν οι εξαγωγές της κατηγορίας **Βιομηχανικά** (-0,5%).



ΠΑΝΕΛΛΗΝΙΟΣ ΣΥΝΔΕΣΜΟΣ ΕΞΑΓΩΓΕΩΝ

Ιανουάριος - Σεπτέμβριος 2024			
Κατηγορίες Προϊόντων	Αξία Πέρυσι (εκατ. ευρώ)*	Αξία Φέτος (εκατ. ευρώ)*	Μεταβολή %
Πετρελαιοειδή-Καύσιμα	11.987,0	11.766,6	-1,8%
Τρόφιμα & Ζώντα ζώα	5.630,2	6.109,5	8,5%
Βιομηχανικά	5.559,4	5.532,4	-0,5%
Χημικά	4.548,3	4.583,9	0,8%
Μηχανήματα	3.776,7	3.676,2	-2,7%
Διάφορα Βιομηχανικά	2.705,0	2.678,2	-1,0%
Πρώτες Ύλες	1.182,9	1.220,5	3,2%
Λάδια	1.221,8	782,0	-36,0%
Ποτά & Καπνός	974,6	1.066,1	9,4%
Εμπιστευτικά Προϊόντα	446,3	419,3	-6,0%

ΠΗΓΗ: ΠΣΕ-ΚΕΕΜ *Ανάλυση επί των εκτιμήσεων εννεαμήνου της ΕΛ-ΣΤΑΤ



Ο Πρόεδρος του Πανελληνίου Συνδέσμου Εξαγωγέων, κ. Αλκιβιάδης Καλαμπόκης, σχολιάζοντας τα παραπάνω ανέφερε τα εξής: "Σημάδια ανάκαμψης εμφανίζουν οι ελληνικές εξαγωγές, χωρίς τα πετρελαιοειδή, για τρίτο συνεχόμενο μήνα, οι οποίες παρά τις αντιξοες γεωπολιτικές συνθήκες κατάφεραν να διατηρήσουν την ανοδική τροχιά τους που ξεκίνησε τον Ιούλιο του 2024. Από 6,5% αύξηση που κατέγραψαν οι εξαγωγές, χωρίς τα πετρελαιοειδή, κατά τον μήνα Ιούλιο, σε σχέση με τον Ιούλιο του 2023, κατάφεραν να αυξηθούν κατά 9,2% τον Αύγουστο του 2024, σε σχέση με τον αντίστοιχο μήνα του 2023 και τον Σεπτέμβριο να διευρυνθούν, ακόμη περισσότερο, κατά 13,3%, σε σύγκριση με τον Σεπτέμβριο του 2023.



ΠΑΝΕΛΛΗΝΙΟΣ ΣΥΝΔΕΣΜΟΣ ΕΞΑΓΩΓΕΩΝ

Με τη δυναμική αυτή των τελευταίων μηνών και με την προσδοκώμενη αύξηση για το υπόλοιπο του έτους, το αρνητικό πρόσημο, των προηγούμενων μηνών, ίσως αντιστραφεί, με αποτέλεσμα το 2024 να είναι χρονιά με θετικό πρόσημο για τις ελληνικές εξαγωγές .

Σχετικά με τις μεγάλες κατηγορίες προϊόντων, τον **Σεπτέμβριο του 2024 καταγράφονται αυξητικές τάσεις σε όλους τους κλάδους, με μοναδική εξαίρεση τον κλάδο των Πετρελαιοειδών-Καυσίμων (-32,2%).**

Πιο συγκεκριμένα, ποσοστιαία άνοδος καταγράφεται στις υψηλές σε αξία κατηγορίες: **Τρόφιμα (17,3%), Βιομηχανικά (29,1%), Μηχανήματα (11,7%), Χημικά (3,4%) και Διάφορα Βιομηχανικά (8,4%),** σε σχέση με τον περσινό Σεπτέμβριο.

Σημαντικά, όμως, αυξημένες εμφανίζονται και εκείνες των **Πρώτων Υλών (3,4%), Ποτά & Καπνός (13,4%), Λάδια (13,5%)** και οι χαμηλές σε αξία εξαγωγές των **Εμπιστευτικών Προϊόντων** κατά 5,3%, σε σχέση με τον Σεπτέμβριο του 2023.