



ΠΑΝΕΛΛΗΝΙΟΣ ΣΥΝΔΕΣΜΟΣ ΕΞΑΓΩΓΕΩΝ

ΚΡΑΤΙΝΟΥ 11 – 10552 ΑΘΗΝΑ

☎ 210.5221515 - 210.5228925

e-mail: info@pse.gr site: www.pse.gr

Αθήνα, 7 Φεβρουαρίου 2025

ΣΗΜΕΙΩΜΑ

Με θετικό πρόσημο ο τελευταίος μήνας του χρόνου. – Δυναμικό το δεύτερο εξάμηνο.

Συνολική μείωση -2,2%, σε σχέση με το 2023.

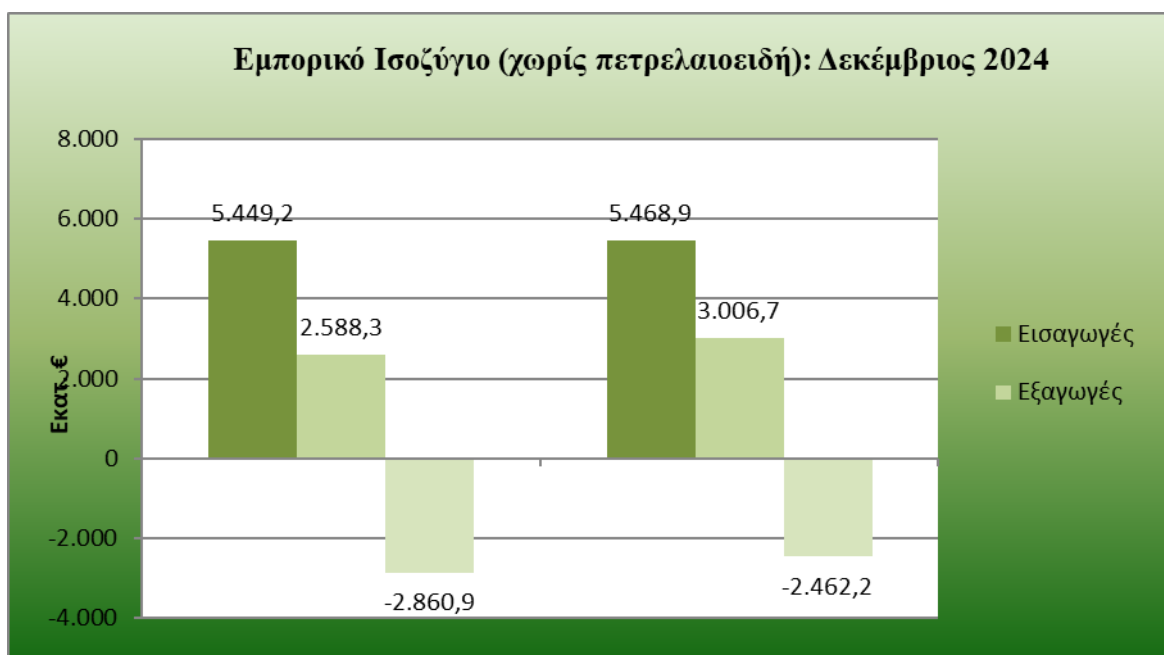
Σύμφωνα με ανάλυση του Πανελληνίου Συνδέσμου Εξαγωγέων και του Κέντρου Εξαγωγικών Ερευνών και Μελετών (ΚΕΕΜ), επί των προσωρινών στοιχείων της ΕΛ-ΣΤΑΤ, **αυξήθηκαν οι εξαγωγές κατά το μήνα Δεκέμβριο του 2024 καθώς διευρύνθηκαν κατά 292,4 εκ. ευρώ ή κατά 7,8% και ανήλθαν σε 4.03 δισ. ευρώ έναντι 3,74 δισ. ευρώ κατά τον ίδιο μήνα του έτους 2023. Εξαιρουμένων των πετρελαιοειδών, έχουμε αύξηση (16,2%), για έκτο συνεχόμενο μήνα, με αποτέλεσμα οι εξαγωγές να αγγίζουν τα 3,01 δισ. ευρώ από 2,59 δισ. ευρώ, δηλαδή αυξήθηκαν κατά 418,4 εκατ. ευρώ.**

Εμπορικό Ισοζύγιο (Δεκέμβριος 2024)			
Εμπορικό Ισοζύγιο (συνολικά)	Αξία 2023 (εκατ. ευρώ)*	Αξία 2024 (εκατ. ευρώ)*	Μεταβολή %
Εισαγωγές	7.140,1	7.126,2	-0,2%
Εξαγωγές	3.739,1	4.031,5	7,8%
Εμπορικό Ισοζύγιο	-3.401,0	-3.094,7	-9,0%
Εμπορικό Ισοζύγιο (χωρίς πετρελαιοειδή)	Αξία 2023 (εκατ. ευρώ)*	Αξία 2024 (εκατ. ευρώ)*	Μεταβολή %
Εισαγωγές	5.449,2	5.468,9	0,4%
Εξαγωγές	2.588,3	3.006,7	16,2%
Εμπορικό Ισοζύγιο	-2.860,9	-2.462,2	-13,9%

ΠΗΓΗ: ΠΣΕ-ΚΕΕΜ *Ανάλυση επί των εκτιμήσεων μηνός της ΕΛ-ΣΤΑΤ



ΠΑΝΕΛΛΗΝΙΟΣ ΣΥΝΔΕΣΜΟΣ ΕΞΑΓΩΓΕΩΝ



Οι εισαγωγές παρέμειναν πρακτικώς στάσιμες το Δεκέμβριο του 2024 (-0,2% ή -13,9 εκ. €) και άγγιξαν τα 7,13 δισ. ευρώ έναντι 7,14 δισ. ευρώ κατά τον ίδιο μήνα του έτους 2023. Εξαιρουμένων των πετρελαιοειδών, οι εισαγωγές αγαθών διαμορφώθηκαν σε 5,47 δισ. ευρώ από 5,45 δισ. ευρώ, δηλαδή διευρύνθηκαν μόλις κατά 19,7 εκ. ευρώ ή κατά 0,4%.

Ως αποτέλεσμα των παραπάνω κινήσεων, το εμπορικό έλλειμμα συρρικνώθηκε τον εξεταζόμενο μήνα του 2024 κατά 306,3 εκ. ευρώ ή κατά 9%, στα 3,09 δισ. ευρώ από 3,40 δισ. ευρώ τον αντίστοιχο μήνα του 2023. Χωρίς τα πετρελαιοειδή καταγράφεται ακόμη μεγαλύτερη συρρίκνωση του εμπορικού ελλείμματος, κατά 398,7 εκ. ευρώ (-13,9%).

Όσον αφορά τις εξαγωγές συνολικά στο διάστημα Ιανουαρίου-Δεκεμβρίου υποχώρησαν μόλις κατά -2,2% και άγγιξαν τα 49,90 δισ. ευρώ από 51,02 δισ. ευρώ, μειώθηκαν δηλαδή



ΠΑΝΕΛΛΗΝΙΟΣ ΣΥΝΔΕΣΜΟΣ ΕΞΑΓΩΓΕΩΝ

κατά 1,12 δισ.€, σε σχέση με την αντίστοιχη περίοδο του 2023.

Χωρίς τα πετρελαιοειδή, οι εξαγωγές για το δωδεκάμηνο του 2024 με τη συνεχόμενη αύξηση των τελευταίων έξι μηνών διαμορφώθηκαν στα 36,09 δισ. ευρώ από 35,27 δισ. ευρώ, δηλαδή είναι ελαφρώς αυξημένες κατά 819,8 εκ. ευρώ ή κατά 2,3%.

Οι εισαγωγές (συμπεριλαμβανομένων των πετρελαιοειδών) στην περίοδο Ιανουαρίου – Δεκεμβρίου 2024 αυξήθηκαν ελαφρώς, καθώς διευρύνθηκαν κατά 1,43 δισ. ευρώ ή κατά 1,7%, με τη συνολική τους αξία να διαμορφώνεται στα 84,52 δισ. ευρώ έναντι 83,09 δισ. ευρώ κατά την αντίστοιχη περίοδο του 2023. Εξαιρουμένων των πετρελαιοειδών, οι εισαγωγές αυξήθηκαν με λίγο πιο έντονο ρυθμό και άγγιξαν τα 63,86 δισ. ευρώ από 61,62 δισ. ευρώ, δηλαδή ενισχύθηκαν κατά 2,24 δισ. ευρώ ή κατά 3,6%.

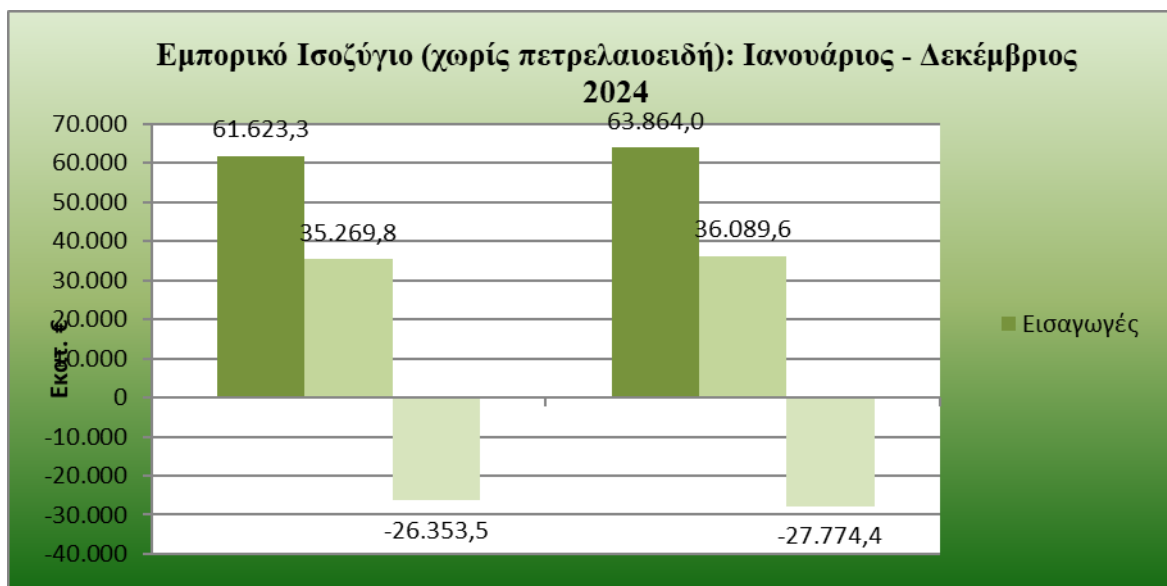
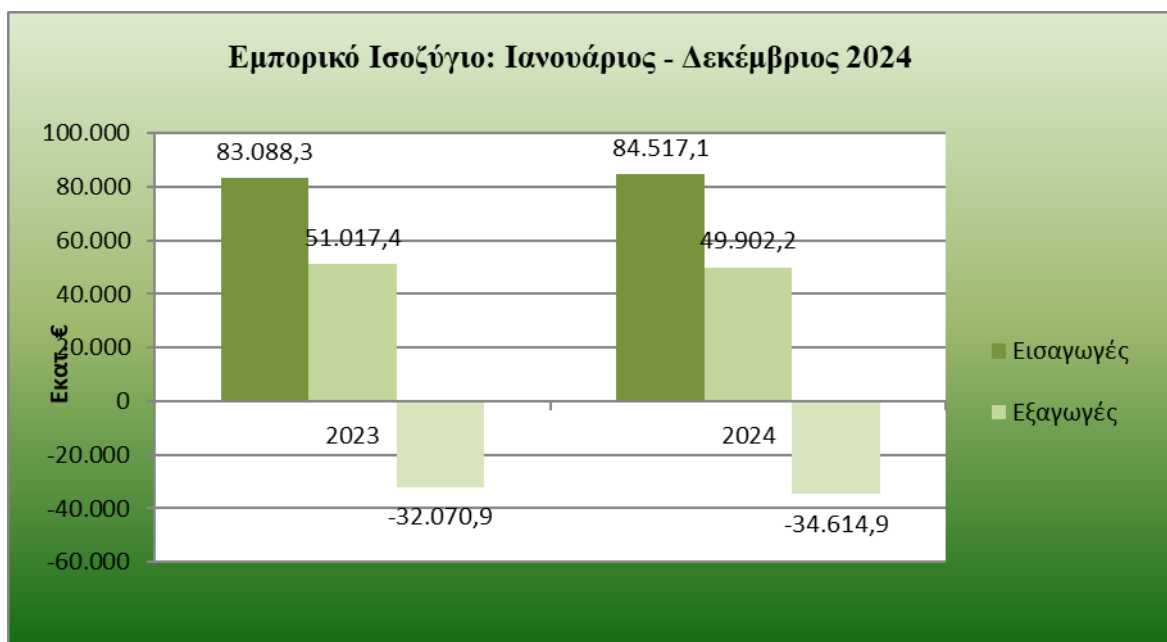
Ως αποτέλεσμα των παραπάνω, το εμπορικό έλλειμμα στο διάστημα Ιανουαρίου- Δεκεμβρίου του 2024 αυξήθηκε κατά 2,54 δισ. ευρώ ή κατά 7,9%, στα 34,61 δισ. ευρώ από 32,07 δισ. ευρώ το δεκάμηνο του 2023. Χωρίς τα πετρελαιοειδή, το εμπορικό έλλειμμα αυξήθηκε με ελαφρώς μικρότερο ρυθμό και άγγιξε τα 27,77 δισ. ευρώ από 26,35 δισ. ευρώ, δηλαδή διογκώθηκε κατά 1,42 δισ. ευρώ ή κατά 5,4%.

Εμπορικό Ισοζύγιο (Ιανουάριος-Δεκέμβριος 2024)			
Εμπορικό Ισοζύγιο (συνολικά)	Αξία 2023 (εκατ. ευρώ)*	Αξία 2024 (εκατ. ευρώ)*	Μεταβολή %
Εισαγωγές	83.088,3	84.517,1	1,7%
Εξαγωγές	51.017,4	49.902,2	-2,2%
Εμπορικό Ισοζύγιο	-32.070,9	-34.614,9	7,9%
Εμπορικό Ισοζύγιο (χωρίς πετρελαιοειδή)	Αξία 2023 (εκατ. ευρώ)*	Αξία 2024 (εκατ. ευρώ)*	Μεταβολή %
Εισαγωγές	61.623,3	63.864,0	3,6%
Εξαγωγές	35.269,8	36.089,6	2,3%
Εμπορικό Ισοζύγιο	-26.353,5	-27.774,4	5,4%

ΠΗΓΗ: ΠΣΕ-ΚΕΕΜ *Ανάλυση επί των εκτιμήσεων δωδεκάμηνου της ΕΛ-ΣΤΑΤ



ΠΑΝΕΛΛΗΝΙΟΣ ΣΥΝΔΕΣΜΟΣ ΕΞΑΓΩΓΕΩΝ



Η πορεία των εξαγωγών ανά γεωγραφική περιοχή

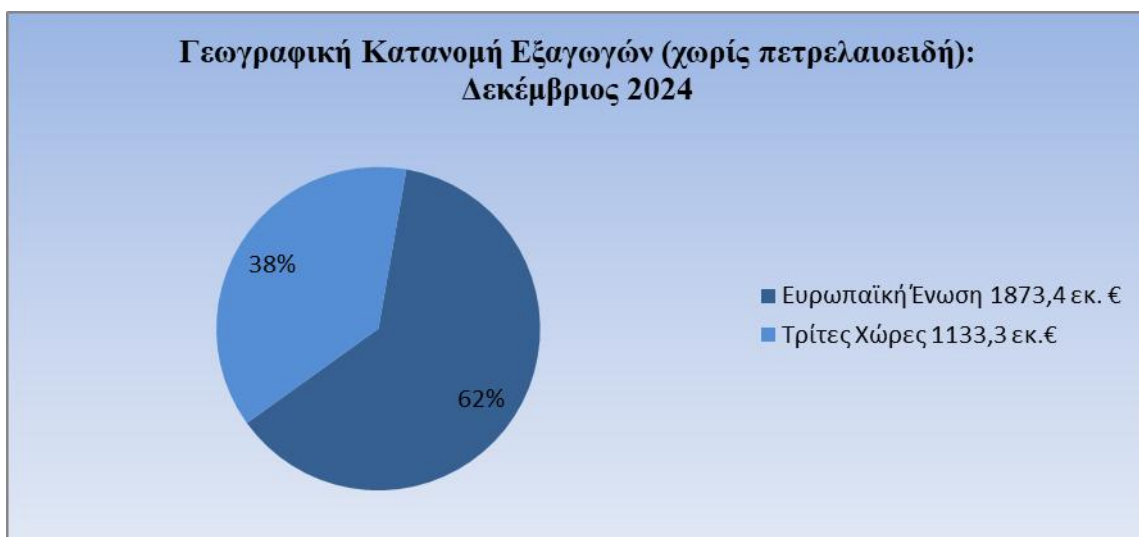
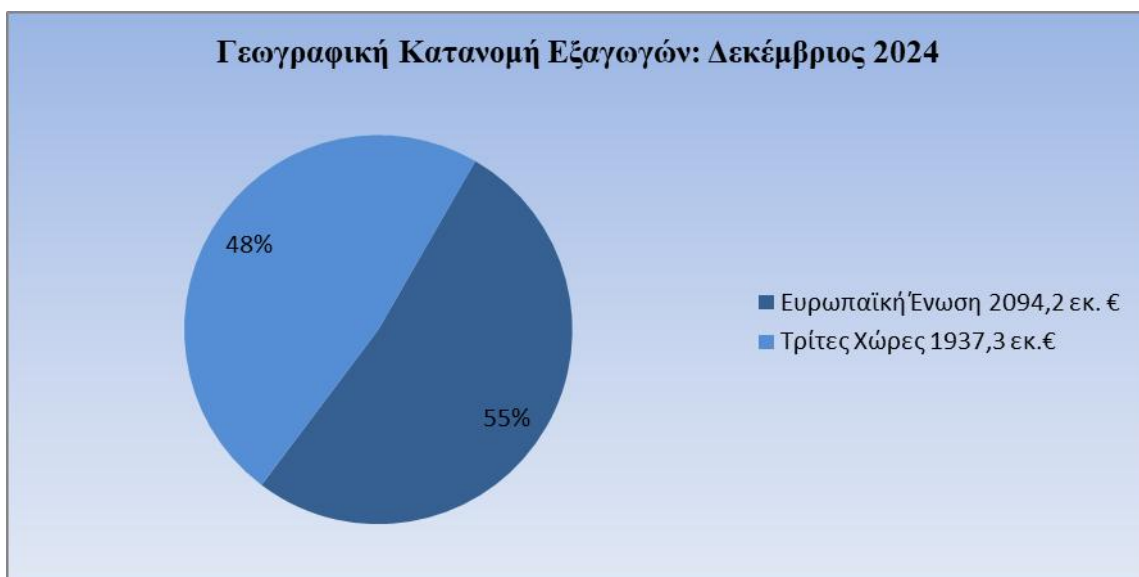
Όσον αφορά στην πορεία των εξαγωγών ανά γεωγραφικές περιοχές το Δεκέμβριο του 2024, παρατηρείται αύξηση των αποστολών προς τις χώρες της Ε.Ε. (4,6%) ενώ ακόμη μεγαλύτερη είναι η αύξηση προς τις Τρίτες Χώρες (11,6%). Όταν, όμως, εξαιρεθούν τα πετρελαιοειδή η εικόνα ενισχύεται ακόμη περισσότερο, οι εξαγωγές προς τις **Χώρες της ΕΕ καταγράφουν άνοδο (15,2%)**, όπως και οι εξαγωγές προς τις **Τρίτες Χώρες (17,9%)**, σε σχέση με τον αντίστοιχο περσινό μήνα.



ΠΑΝΕΛΛΗΝΙΟΣ ΣΥΝΔΕΣΜΟΣ ΕΞΑΓΩΓΕΩΝ

Δεκέμβριος 2024					
Προορισμοί Εξαγωγών (συνολικά)	Αξία 2023 (εκατ. ευρώ)*	Αξία 2024 (εκατ. ευρώ)*	Μεταβολή %	Μερίδιο 2023	Μερίδιο 2024
Ευρωπαϊκή Ένωση	2.002,8	2.094,2	4,6%	53,6%	51,9%
Τρίτες Χώρες	1.736,3	1.937,3	11,6%	46,4%	48,1%
Σύνολο	3.739,1	4.031,5	7,8%		
Προορισμοί Εξαγωγών (χωρίς πετρελαιοειδή)	Αξία 2023 (εκατ. ευρώ)*	Αξία 2024 (εκατ. ευρώ)*	Μεταβολή %	Μερίδιο 2023	Μερίδιο 2024
Ευρωπαϊκή Ένωση	1.626,7	1.873,4	15,2%	62,8%	62,3%
Τρίτες Χώρες	961,6	1.133,3	17,9%	37,2%	37,7%
Σύνολο	2.588,3	3.006,7	16,2%		

ΠΗΓΗ: ΠΣΕ-ΚΕΕΜ *Ανάλυση επί των εκτιμήσεων μηνός της ΕΛ-ΣΤΑΤ





ΠΑΝΕΛΛΗΝΙΟΣ ΣΥΝΔΕΣΜΟΣ ΕΞΑΓΩΓΕΩΝ

Αναφορικά με το ποσοστό των εξαγωγών που κατευθύνονται στις αγορές των κρατών-μελών της ΕΕ, συμπεριλαμβανομένων των πετρελαιοειδών, αυτό μειώθηκε κατά 1,7 μονάδες και άγγιξε το 51,9% έναντι 53,6% σε σχέση με τον αντίστοιχο μήνα το 2023. Αντιστρόφως ανάλογη είναι η εικόνα που καταγράφεται για το ποσοστό των εξαγωγών προς τις Τρίτες Χώρες, που διαμορφώθηκε στο 48,1% έναντι 46,4%. Χωρίς τα πετρελαιοειδή, το μερίδιο των εξαγωγών προς τις χώρες της ΕΕ διαμορφώνεται στο 62,3% και των Τρίτων Χωρών στο 37,7%.

Εξετάζοντας την κατανομή των εξαγωγών για το διάστημα Ιανουαρίου-Δεκεμβρίου του 2024, διαπιστώνεται ότι η συνολική αξία των εξαγωγών, συμπεριλαμβανομένων των πετρελαιοειδών, υποχώρησε προς τις Χώρες της ΕΕ (-5,9%) ενώ προς τις Τρίτες Χώρες αυξήθηκε ελαφρώς (2,7%). Χωρίς τα πετρελαιοειδή, οι εξαγωγές παραμένουν στάσιμες προς τις Χώρες της ΕΕ (-0,1%) ενώ διευρύνονται προς τις Τρίτες Χώρες, (7,1%).

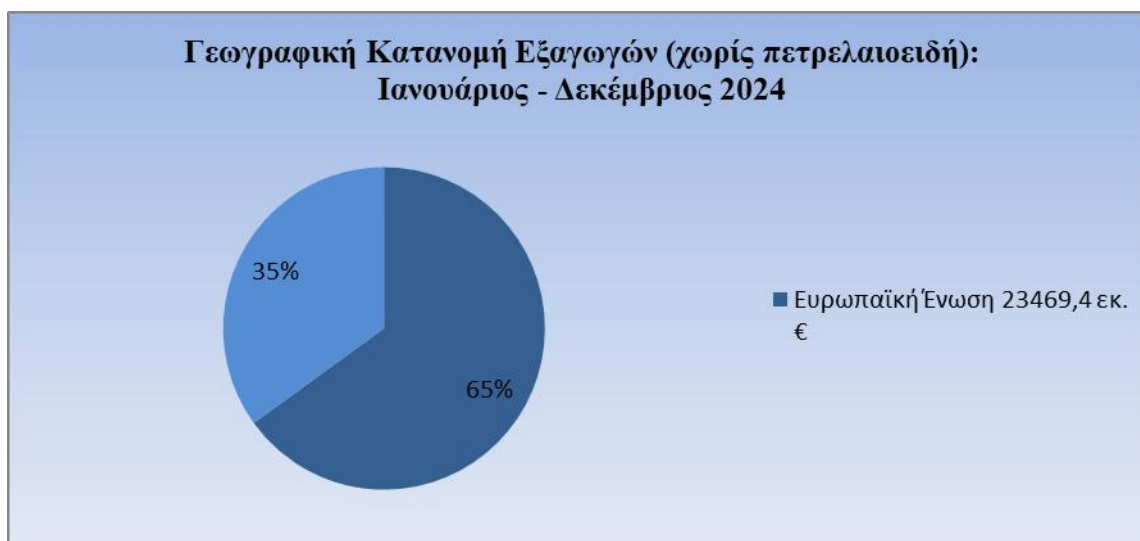
Ιανουάριος-Δεκέμβριος 2024					
Προορισμοί Εξαγωγών (συνολικά)	Αξία 2023 (εκατ. ευρώ)*	Αξία 2024 (εκατ. ευρώ)*	Μεταβολή %	Μερίδιο 2023	Μερίδιο 2024
Ευρωπαϊκή Ένωση	29.138,5	27.426,2	-5,9%	57,1%	55,0%
Τρίτες Χώρες	21.878,9	22.476,0	2,7%	42,9%	45,0%
Σύνολο	51.017,4	49.902,2	-2,2%		
Προορισμοί Εξαγωγών (χωρίς πετρελαιοειδή)	Αξία 2023 (εκατ. ευρώ)*	Αξία 2024 (εκατ. ευρώ)*	Μεταβολή %	Μερίδιο 2023	Μερίδιο 2024
Ευρωπαϊκή Ένωση	23.483,8	23.469,4	-0,1%	66,6%	65,0%
Τρίτες Χώρες	11.786,0	12.620,2	7,1%	33,4%	35,0%
Σύνολο	35.269,8	36.089,6	2,3%		

ΠΗΓΗ: ΠΣΕ-ΚΕΕΜ *Ανάλυση επί των εκτιμήσεων δωδεκάμηνου της ΕΛ-ΣΤΑΤ





ΠΑΝΕΛΛΗΝΙΟΣ ΣΥΝΔΕΣΜΟΣ ΕΞΑΓΩΓΕΩΝ



Η πορεία ανά κλάδο

Σχετικά με τις μεγάλες κατηγορίες προϊόντων, το **Δεκέμβριο του 2024 καταγράφονται αυξητικές τάσεις σε 8 από τους 10 κυριότερους κλάδους προϊόντων.**

Πιο συγκεκριμένα, ποσοστιαία άνοδος καταγράφεται στις ακόλουθες κατηγορίες: **Τρόφιμα** (11,1%), **Βιομηχανικά** (10,4%), **Χημικά** (14,8%), **Μηχανήματα** (4,7%) και **Διάφορα Βιομηχανικά** (29,9%), σε σχέση με τον περσινό Δεκέμβριο.

Σημαντικά, όμως, διευρυμένες εμφανίζονται και εκείνες των **Πρώτων Υλών** (30,6%), των **Λαδιών** (70,5%) και των χαμηλών σε αξία εξαγωγών, **Εμπιστευτικών Προϊόντων** (59,2%), σε σχέση με το Δεκέμβριο του 2023.

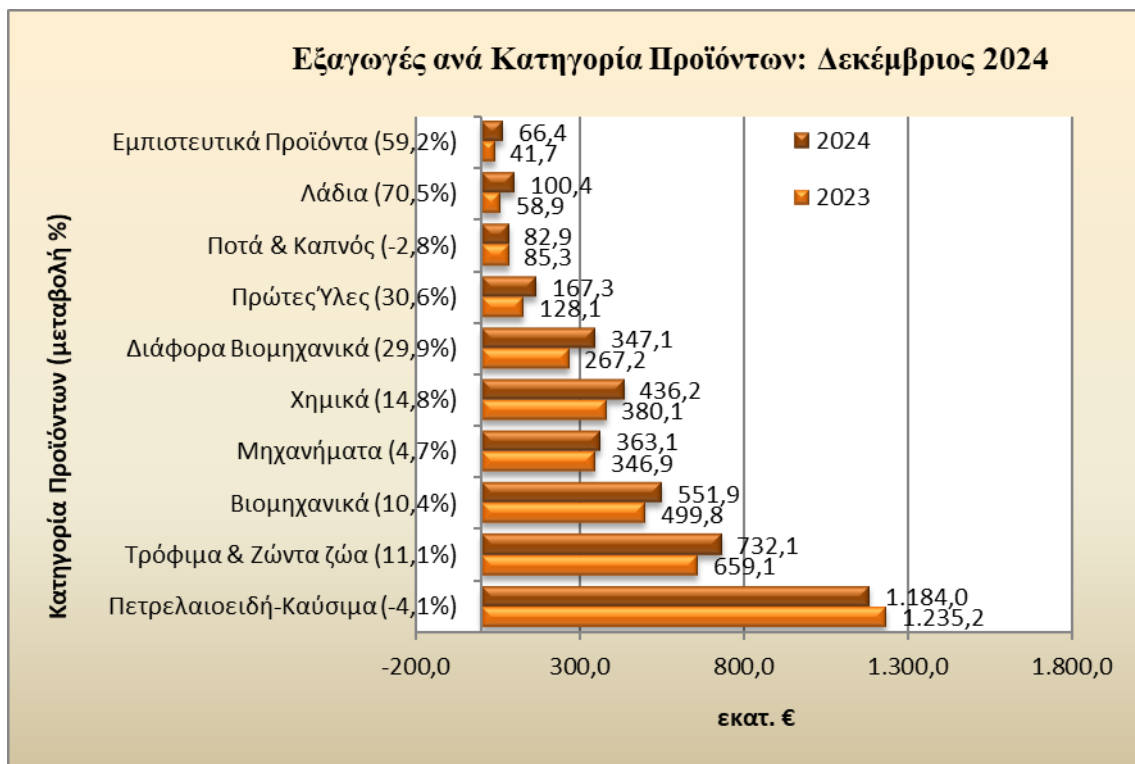
Αντίθετα, μειωμένες είναι οι εξαγωγές, της κυριότερης προϊόντικής κατηγορίας, των **Πετρελαιοειδών-Καυσίμων** (-4,1%) και των χαμηλών σε αξία εξαγωγών των **Ποτά & Καπνός** (-2,8%), σε σύγκριση με τον αντίστοιχο μήνα του περασμένου έτους.

Δεκέμβριος 2024			
Κατηγορίες Προϊόντων	Αξία Πέρυσι (εκατ. ευρώ)*	Αξία Φέτος (εκατ. ευρώ)*	Μεταβολή %
Πετρελαιοειδή-Καύσιμα	1.235,2	1.184,0	-4,1%
Τρόφιμα & Ζώντα ζώα	659,1	732,1	11,1%
Βιομηχανικά	499,8	551,9	10,4%
Μηχανήματα	346,9	363,1	4,7%
Χημικά	380,1	436,2	14,8%
Διάφορα Βιομηχανικά	267,2	347,1	29,9%
Πρώτες Ύλες	128,1	167,3	30,6%
Ποτά & Καπνός	85,3	82,9	-2,8%
Λάδια	58,9	100,4	70,5%
Εμπιστευτικά Προϊόντα	41,7	66,4	59,2%

ΠΗΓΗ: ΠΣΕ-ΚΕΕΜ *Ανάλυση επί των εκτιμήσεων μηνός της ΕΛ-ΣΤΑΤ



ΠΑΝΕΛΛΗΝΙΟΣ ΣΥΝΔΕΣΜΟΣ ΕΞΑΓΩΓΕΩΝ



Εξετάζοντας το δωδεκάμηνο **Ιανουαρίου–Δεκεμβρίου 2024**, πτώση καταγράφουν οι εξαγωγές των 5 από τις 10 μεγάλες κατηγορίες προϊόντων: **Πετρελαιοειδή-Καύσιμα** (-9,5%), **Βιομηχανικά** (-0,6%), **Μηχανήματα** (-2,6%), **Λάδια** (-23,9%) καθώς και οι μικρότερες σε αξία εξαγωγές των **Εμπιστευτικών Προϊόντων** κατά -2%.

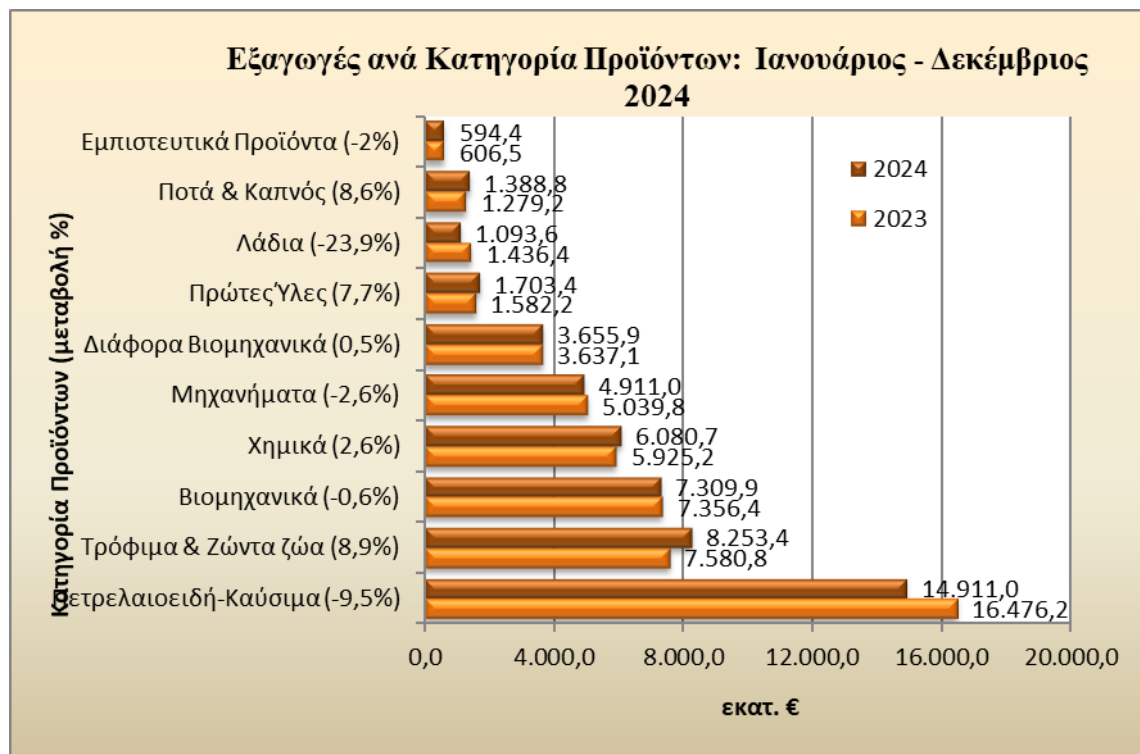
Παράλληλα όμως, αυξημένες εμφανίζονται εκείνες των **Τροφίμων** (8,9%), **Χημικών** (2,6%), των **Διαφόρων Βιομηχανικών** (0,5%), των **Πρώτων Υλών** (7,7%) και των **Ποτά & Καπνός** (+8,6%), σε σχέση με το αντίστοιχο περσινό δωδεκάμηνο.

Ιανουάριος - Δεκέμβριος 2024			
Κατηγορίες Προϊόντων	Αξία Πέρυσι (εκατ. ευρώ)*	Αξία Φέτος (εκατ. ευρώ)*	Μεταβολή %
Πετρελαιοειδή-Καύσιμα	16.476,2	14.911,0	-9,5%
Τρόφιμα & Ζώντα ζώα	7.580,8	8.253,4	8,9%
Βιομηχανικά	7.356,4	7.309,9	-0,6%
Χημικά	5.925,2	6.080,7	2,6%
Μηχανήματα	5.039,8	4.911,0	-2,6%
Διάφορα Βιομηχανικά	3.637,1	3.655,9	0,5%
Πρώτες Ύλες	1.582,2	1.703,4	7,7%
Λάδια	1.436,4	1.093,6	-23,9%
Ποτά & Καπνός	1.279,2	1.388,8	8,6%
Εμπιστευτικά Προϊόντα	606,5	594,4	-2,0%

ΠΗΓΗ: ΠΣΕ-ΚΕΕΜ *Ανάλυση επί των εκτιμήσεων δωδεκάμηνου της ΕΛ-ΣΤΑΤ



ΠΑΝΕΛΛΗΝΙΟΣ ΣΥΝΔΕΣΜΟΣ ΕΞΑΓΩΓΕΩΝ



Ο Πρόεδρος του Πανελληνίου Συνδέσμου Εξαγωγέων, κ. Αλκιβιάδης Καλαμπόκης, σχολιάζοντας τα παραπάνω ανέφερε τα εξής: «Με θετικό πρόσημο έκλεισε ο τελευταίος μήνας του χρόνου. Οι εξαγωγές κατέγραψαν, για έκτο συνεχόμενο μήνα, ένα ράλλυ ανόδου, χωρίς όμως να καταφέρουν να αντισταθμίσουν την πτώση του πρώτου εξαμήνου. Οι εξαγωγές μας, για το 2024, οριακά δεν κατάφεραν να αγγίξουν τα 50 δισ. €, σε σχέση με τα 51 δισ. € του 2023. Καθοριστικό ρόλο, στην τελική διαμόρφωση του ύψους των εξαγωγών, διαδραμάτισε η πτώση των Πετρελαιοειδών-Καυσίμων και των Λαδιών. Οι συνεχείς προσπάθειες των Ελλήνων εξαγωγέων, μέσα στις δύσκολες συνθήκες που επικρατούσαν στο 2024, πόλεμος στο Ισραήλ και στην Ουκρανία, οικονομική αστάθεια σε δυνατές χώρες της Ε.Ε., αυξημένο ενεργειακό κόστος, οδήγησαν σε ένα τελικά ισορροπημένο αποτέλεσμα. Το 2025, μια χρονιά γεμάτη προκλήσεις και με τον ορατό κίνδυνο της επιβολής δασμών από πλευράς ΗΠΑ, απαιτεί τη συστράτευση όλων των εμπλεκόμενων (κυβέρνηση, φορείς, εξαγωγείς), προκειμένου να γυρίσουμε σε θετικό πρόσημο, αποδεικνύοντας ότι η Ελλάδα είναι μια δυναμική χώρα, που μπορεί να κερδίσει το στοίχημα των εξαγωγών και της ευρύτερης ανάπτυξης.»