



# ΠΑΝΕΛΛΗΝΙΟΣ ΣΥΝΔΕΣΜΟΣ ΕΞΑΓΩΓΕΩΝ

ΚΡΑΤΙΝΟΥ 11 – 10552 ΑΘΗΝΑ

☎210.5221515 - 210.5228925

e-mail: [info@pse.gr](mailto:info@pse.gr) site: [www.pse.gr](http://www.pse.gr)

Αθήνα, 10 Μαρτίου 2025

## ΣΗΜΕΙΩΜΑ

### Εντυπωσιακό το ξεκίνημα του νέου έτους.

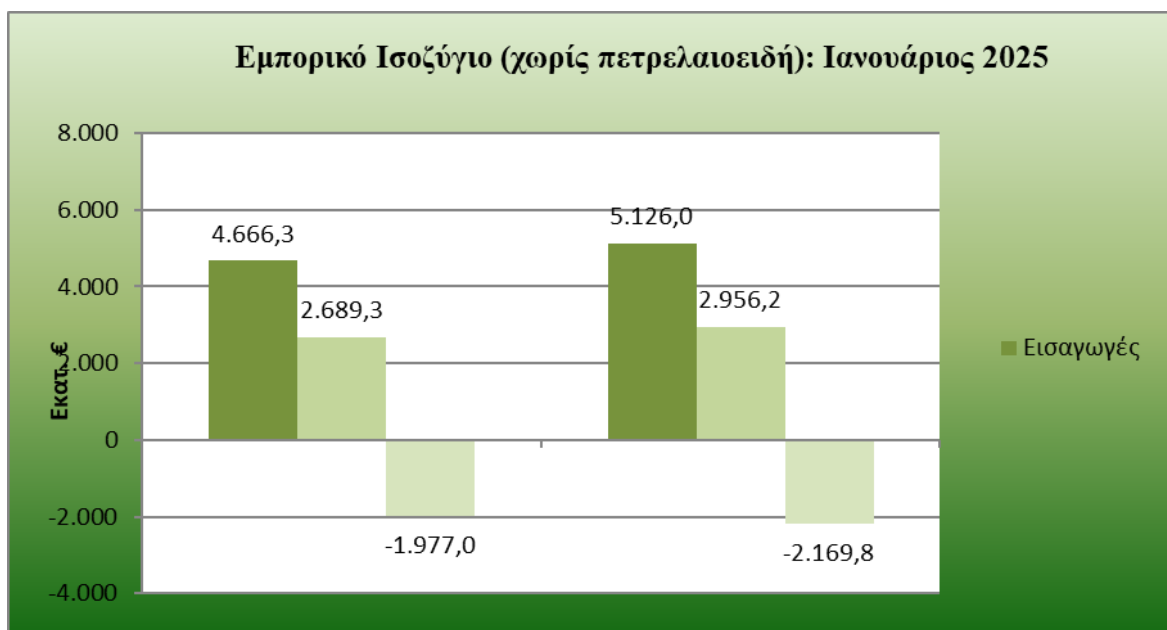
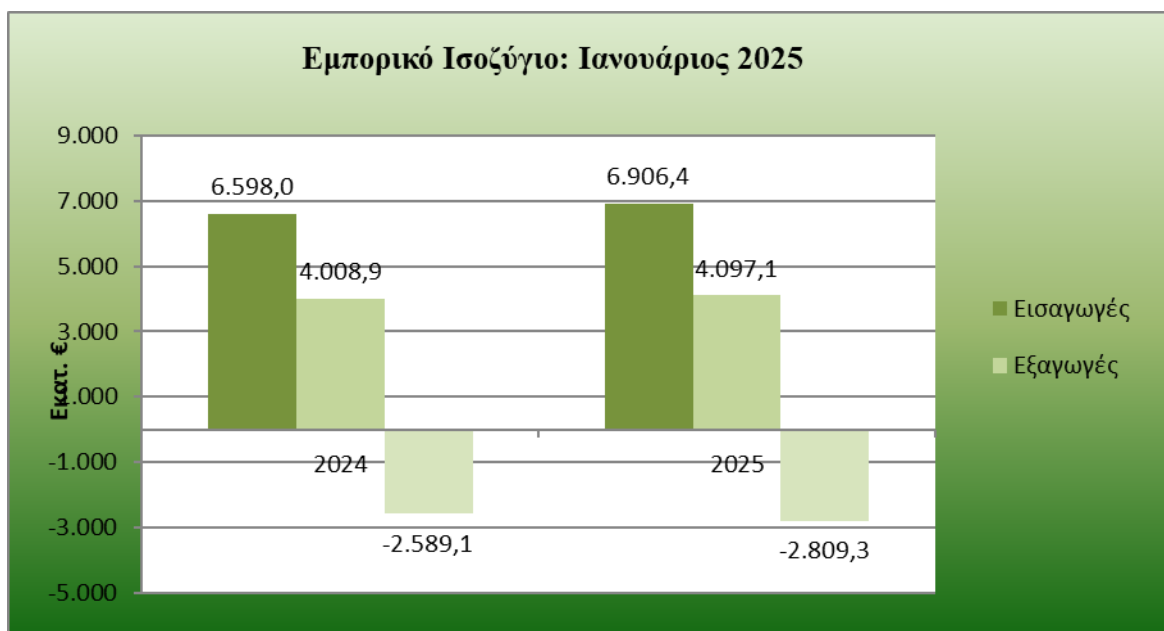
Σύμφωνα με ανάλυση του Πανελληνίου Συνδέσμου Εξαγωγέων και του Κέντρου Εξαγωγικών Ερευνών και Μελετών (ΚΕΕΜ), επί των προσωρινών στοιχείων της ΕΛ-ΣΤΑΤ, **αυξήθηκαν οι εξαγωγές κατά το μήνα Ιανουάριο του 2025 καθώς διευρύνθηκαν κατά 88,2 εκ. ευρώ ή κατά 2,2%** και ανήλθαν σε 4.10 δισ. ευρώ έναντι 4,01 δισ. ευρώ κατά τον ίδιο μήνα του έτους 2024. **Εξαιρουμένων των πετρελαιοειδών, έχουμε αύξηση (9,9%), με αποτέλεσμα οι εξαγωγές να αγγίξουν τα 2,96 δισ. ευρώ από 2,69 δισ. ευρώ, δηλαδή αυξήθηκαν κατά 266,9 εκατ. ευρώ.**

Εμπορικό Ισοζύγιο (Ιανουάριος 2025)			
Εμπορικό Ισοζύγιο (συνολικά)	Αξία 2024 (εκατ. ευρώ)*	Αξία 2025 (εκατ. ευρώ)*	Μεταβολή %
Εισαγωγές	6.598,0	6.906,4	4,7%
Εξαγωγές	4.008,9	4.097,1	2,2%
Εμπορικό Ισοζύγιο	-2.589,1	-2.809,3	8,5%
Εμπορικό Ισοζύγιο (χωρίς πετρελαιοειδή)	Αξία 2024 (εκατ. ευρώ)*	Αξία 2025 (εκατ. ευρώ)*	Μεταβολή %
Εισαγωγές	4.666,3	5.126,0	9,9%
Εξαγωγές	2.689,3	2.956,2	9,9%
Εμπορικό Ισοζύγιο	-1.977,0	-2.169,8	9,8%

ΠΗΓΗ: ΠΣΕ-ΚΕΕΜ \*Ανάλυση επί των εκτιμήσεων μηνός της ΕΛ-ΣΤΑΤ



## ΠΑΝΕΛΛΗΝΙΟΣ ΣΥΝΔΕΣΜΟΣ ΕΞΑΓΩΓΕΩΝ



Οι εισαγωγές διευρύνθηκαν και εκείνες τον Ιανουάριο του 2025 (4,7% ή 308,4 εκ. €) και άγγιξαν τα 6,91 δισ. ευρώ έναντι 6,60 δισ. ευρώ κατά τον ίδιο μήνα του έτους 2024. Εξαιρουμένων των πετρελαιοειδών, οι εισαγωγές αγαθών διαμορφώθηκαν σε 5,13 δισ. ευρώ από 4,67 δισ. ευρώ, δηλαδή διευρύνθηκαν κατά 459,7 εκ. ευρώ ή κατά 9,9%.

Ως αποτέλεσμα των παραπάνω κινήσεων, **το εμπορικό έλλειμμα διογκώθηκε τον πρώτο μήνα του 2025 κατά 220,2 εκ. ευρώ ή κατά 8,5%**, στα 2,81 δισ. ευρώ από 2,59 δισ. ευρώ τον αντίστοιχο μήνα του 2024. Χωρίς τα πετρελαιοειδή καταγράφεται ακόμη μεγαλύτερη διόγκωση του εμπορικού ελλείμματος, κατά 192,8 εκ. ευρώ (9,8%).



## ΠΑΝΕΛΛΗΝΙΟΣ ΣΥΝΔΕΣΜΟΣ ΕΞΑΓΩΓΕΩΝ

### Η πορεία των εξαγωγών ανά γεωγραφική περιοχή

Όσον αφορά στην πορεία των εξαγωγών ανά γεωγραφικές περιοχές τον Ιανουάριο του 2025, παρατηρείται ελαφριά αύξηση των αποστολών προς τις χώρες της Ε.Ε. (1,9%) ενώ λίγο μεγαλύτερη είναι η αύξηση προς τις Τρίτες Χώρες (2,6%). Όταν, όμως, εξαιρεθούν τα πετρελαιοειδή η εικόνα ενισχύεται πολύ περισσότερο, οι εξαγωγές προς τις Χώρες της ΕΕ καταγράφουν άνοδο (9%), όπως και οι εξαγωγές προς τις Τρίτες Χώρες (11,8%), σε σχέση με τον αντίστοιχο περσινό μήνα.

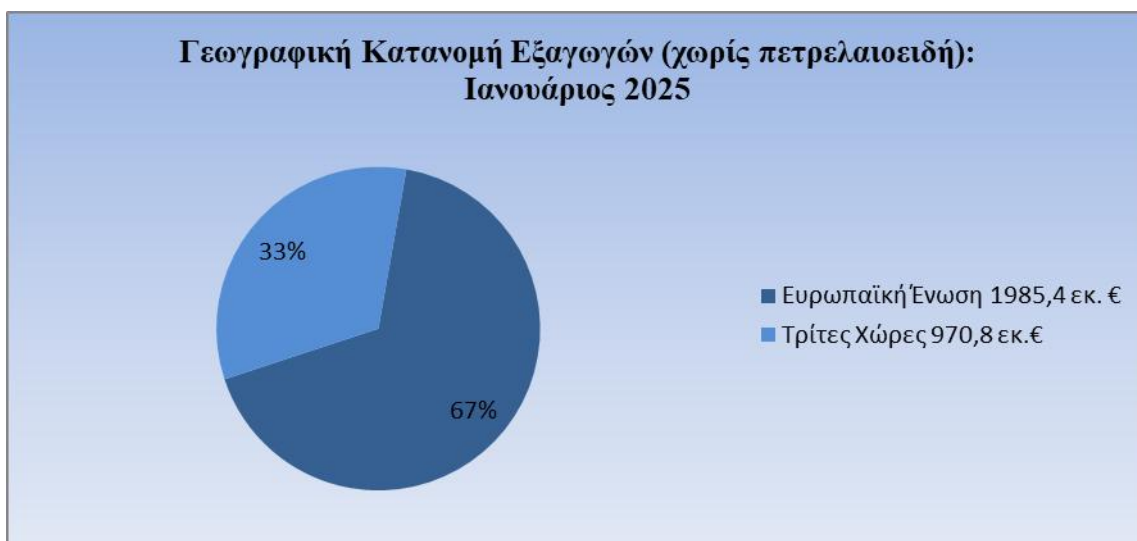
Ιανουάριος 2025					
Προορισμοί Εξαγωγών (συνολικά)	Αξία 2024 (εκατ. ευρώ)*	Αξία 2025 (εκατ. ευρώ)*	Μεταβολή %	Μερίδιο 2024	Μερίδιο 2025
Ευρωπαϊκή Ένωση	2.223,5	2.266,0	1,9%	55,5%	55,3%
Τρίτες Χώρες	1.785,4	1.831,1	2,6%	44,5%	44,7%
Σύνολο	4.008,9	4.097,1	2,2%		
Προορισμοί Εξαγωγών (χωρίς πετρελαιοειδή)	Αξία 2024 (εκατ. ευρώ)*	Αξία 2025 (εκατ. ευρώ)*	Μεταβολή %	Μερίδιο 2024	Μερίδιο 2025
Ευρωπαϊκή Ένωση	1.820,8	1.985,4	9,0%	67,7%	67,2%
Τρίτες Χώρες	868,5	970,8	11,8%	32,3%	32,8%
Σύνολο	2.689,3	2.956,2	9,9%		

ΠΗΓΗ: ΠΣΕ-ΚΕΕΜ \*Ανάλυση επί των εκτιμήσεων μηνός της ΕΛ-ΣΤΑΤ





## ΠΑΝΕΛΛΗΝΙΟΣ ΣΥΝΔΕΣΜΟΣ ΕΞΑΓΩΓΕΩΝ



Αναφορικά με το ποσοστό των εξαγωγών που κατευθύνονται στις αγορές των κρατών-μελών της ΕΕ, συμπεριλαμβανομένων των πετρελαιοειδών, αυτό μειώθηκε κατά 0,2 μονάδες και άγγιξε το 55,3% έναντι 55,5% σε σχέση με τον πρώτο μήνα του 2024. Αντιστρόφως ανάλογη είναι η εικόνα που καταγράφεται για το ποσοστό των εξαγωγών προς τις Τρίτες Χώρες, που διαμορφώθηκε στο 44,7% έναντι 44,5%. Χωρίς τα πετρελαιοειδή, το μερίδιο των εξαγωγών προς τις χώρες της ΕΕ διαμορφώνεται στο 67,2% και των Τρίτων Χωρών στο 32,8%.

### Η πορεία ανά κλάδο

Σχετικά με τις μεγάλες κατηγορίες προϊόντων, τον Ιανουάριο του 2025 καταγράφονται **αυξητικές τάσεις σε 6 από τους 10 κυριότερους κλάδους προϊόντων.**

Πιο συγκεκριμένα, ποσοστιαία άνοδος καταγράφεται στις ακόλουθες κατηγορίες: **Τρόφιμα** (19,1%), **Βιομηχανικά** (9,7%) και **Διάφορα Βιομηχανικά** (7,9%), σε σχέση με τον περσινό Ιανουάριο.

Σημαντικά, όμως, διευρυμένες εμφανίζονται και εκείνες των **Πρώτων Υλών** (25%), των **Ποτά & Καπνός** (12,7%) και των χαμηλών σε αξία εξαγωγών, **Εμπιστευτικών Προϊόντων** (0,5%), σε σχέση με τον πρώτο μήνα του 2024.

Αντίθετα, μειωμένες είναι οι εξαγωγές, της κυριότερης προϊοντικής κατηγορίας, των **Πετρελαιοειδών-Καυσίμων** (-7%), των **Μηχανημάτων** (-8,1%), των **Χημικών** (-1,5%) και των χαμηλών σε αξία εξαγωγών **Λαδιών** (-5%), σε σύγκριση με τον αντίστοιχο μήνα του περασμένου έτους.



## ΠΑΝΕΛΛΗΝΙΟΣ ΣΥΝΔΕΣΜΟΣ ΕΞΑΓΩΓΕΩΝ

Ιανουάριος 2025			
Κατηγορίες Προϊόντων	Αξία Πέρυσι (εκατ. ευρώ)*	Αξία Φέτος (εκατ. ευρώ)*	Μεταβολή %
Πετρελαιοειδή-Καύσιμα	1.393,0	1.295,4	-7,0%
Τρόφιμα & Ζώντα ζώα	615,9	733,4	19,1%
Βιομηχανικά	506,3	555,4	9,7%
Μηχανήματα	367,1	337,5	-8,1%
Χημικά	510,6	502,8	-1,5%
Διάφορα Βιομηχανικά	246,3	265,7	7,9%
Πρώτες Ύλες	113,7	142,1	25,0%
Ποτά & Καπνός	106,5	120,0	12,7%
Λάδια	112,0	106,4	-5,0%
Εμπιστευτικά Προϊόντα	38,2	38,4	0,5%

ΠΗΓΗ: ΠΣΕ-ΚΕΕΜ \*Ανάλυση επί των εκτιμήσεων μηνός της ΕΛ-ΣΤΑΤ



Ο Πρόεδρος του Πανελληνίου Συνδέσμου Εξαγωγέων, κ. Αλκιβιάδης Καλαμπόκης, σχολιάζοντας τα παραπάνω ανέφερε τα εξής: «Με μια εντυπωσιακή αύξηση των εξαγωγών, της τάξεως του 9,9% χωρίς πετρελαιοειδή και 2,2% με πετρελαιοειδή ξεκίνησε ο Γενάρης του 2025. Έντονος, όμως, είναι ο προβληματισμός που προκύπτει από την αντίστοιχη αύξηση των εισαγωγών (9,9% με πετρελαιοειδή). Αξιοσημείωτο είναι ότι παρά τη μείωση των εξαγωγών στους κλάδους των Πετρελαιοειδών-Τροφίμων, Μηχανημάτων και Χημικών, οι υπόλοιποι κλάδοι κάλυψαν τη μείωση και έτσι το 2025 ξεκινά εντυπωσιακά. Σταθερή και πάγια θέση του ΠΣΕ είναι η διεύρυνση των εξαγωγών σε Τρίτες Χώρες και νέες αγορές προκειμένου να



## ΠΑΝΕΛΛΗΝΙΟΣ ΣΥΝΔΕΣΜΟΣ ΕΞΑΓΩΓΕΩΝ

αυξηθούν τόσο σε αξία όσο και σε όγκο, ούτως ώστε να μπορέσουμε να μειώσουμε μελλοντικά, το εμπορικό έλλειμα της χώρας μας.»