



ΠΑΝΕΛΛΗΝΙΟΣ ΣΥΝΔΕΣΜΟΣ ΕΞΑΓΩΓΕΩΝ

ΚΡΑΤΙΝΟΥ 11 – 10552 ΑΘΗΝΑ

☎ 210.5221515 - 210.5228925

e-mail: info@pse.gr site: www.pse.gr

Αθήνα, 6 Δεκεμβρίου 2024

ΣΗΜΕΙΩΜΑ

Συνεχίζεται η πτώση στο δεκάμηνο, παρά το θετικό πρόσημο των εξαγωγών, χωρίς πετρελαιοειδή

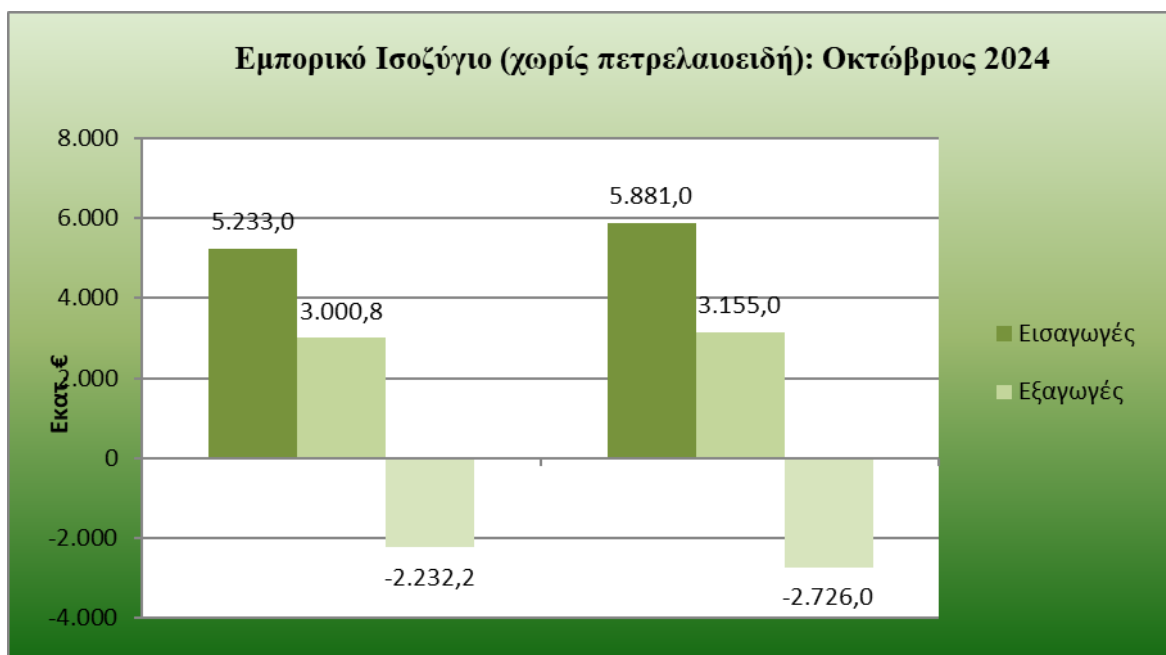
Σύμφωνα με ανάλυση του Πανελληνίου Συνδέσμου Εξαγωγέων και του Κέντρου Εξαγωγικών Ερευνών και Μελετών (ΚΕΕΜ), επί των προσωρινών στοιχείων της ΕΛ-ΣΤΑΤ, **υποχώρησαν οι εξαγωγές κατά το μήνα Οκτώβριο του 2024 καθώς μειώθηκαν κατά 435,5 εκ. ευρώ ή κατά -9,8%** και κατήλθαν σε 4 δισ. ευρώ έναντι 4,44 δισ. ευρώ κατά τον ίδιο μήνα του έτους 2023. **Εξαιρουμένων των πετρελαιοειδών, έχουμε αύξηση (5,1%), για τέταρτο συνεχόμενο μήνα**, με αποτέλεσμα οι εξαγωγές να αγγίζουν τα 3,16 δισ. ευρώ από 3 δισ. ευρώ, δηλαδή **αυξήθηκαν κατά 154,2 εκατ. ευρώ**.

Εμπορικό Ισοζύγιο (Οκτώβριος 2024)			
Εμπορικό Ισοζύγιο (συνολικά)	ΑΞΪΑ 2023 (εκατ. ευρώ)*	ΑΞΪΑ 2024 (εκατ. ευρώ)*	Μεταβολή %
Εισαγωγές	7.273,1	7.163,7	-1,5%
Εξαγωγές	4.436,1	4.000,6	-9,8%
Εμπορικό Ισοζύγιο	-2.837,0	-3.163,1	11,5%
Εμπορικό Ισοζύγιο (χωρίς πετρελαιοειδή)	ΑΞΪΑ 2023 (εκατ. ευρώ)*	ΑΞΪΑ 2024 (εκατ. ευρώ)*	Μεταβολή %
Εισαγωγές	5.233,0	5.881,0	12,4%
Εξαγωγές	3.000,8	3.155,0	5,1%
Εμπορικό Ισοζύγιο	-2.232,2	-2.726,0	22,1%

ΠΗΓΗ: ΠΣΕ-ΚΕΕΜ *Ανάλυση επί των εκτιμήσεων μηνός της ΕΛ-ΣΤΑΤ



ΠΑΝΕΛΛΗΝΙΟΣ ΣΥΝΔΕΣΜΟΣ ΕΞΑΓΩΓΕΩΝ



Οι εισαγωγές μειώθηκαν ελαφρώς τον Οκτώβριο του 2024, κατά 109,4 εκ. ευρώ ή κατά -1,5% και άγγιξαν τα 7,16 δισ. ευρώ έναντι 7,27 δισ. ευρώ κατά τον ίδιο μήνα του έτους 2023. Εξαιρουμένων των πετρελαιοειδών, οι εισαγωγές αγαθών διαμορφώθηκαν σε 5,88 δισ. ευρώ από 5,23 δισ. ευρώ, δηλαδή διευρύνθηκαν κατά 648 εκ. ευρώ ή κατά 12,4%.

Ως αποτέλεσμα των παραπάνω κινήσεων, το εμπορικό έλλειμμα διογκώθηκε τον εξεταζόμενο μήνα του 2024 κατά 326,1 εκ. ευρώ ή κατά 11,5%, στα 3,16 δισ. ευρώ από 2,84 δισ. ευρώ τον αντίστοιχο μήνα του 2023. Χωρίς τα πετρελαιοειδή όμως, καταγράφεται διπλάσια αύξηση του εμπορικού ελλείμματος κατά 493,8 εκ. ευρώ (22,1%).

Όσον αφορά τις εξαγωγές συνολικά στο διάστημα Ιανουαρίου-Οκτωβρίου υποχώρησαν και σε αυτή την περίπτωση (-2,6%) και άγγιξαν μόλις τα 41,87 δισ. ευρώ από 42,97 δισ. ευρώ,



ΠΑΝΕΛΛΗΝΙΟΣ ΣΥΝΔΕΣΜΟΣ ΕΞΑΓΩΓΕΩΝ

μειώθηκαν δηλαδή κατά 1,10 δισ.€, σε σχέση με την αντίστοιχη περίοδο του 2023

Χωρίς τα πετρελαιοειδή, οι εξαγωγές για το δεκάμηνο του 2024 με τη συνεχόμενη αύξηση των τελευταίων τεσσάρων μηνών διαμορφώθηκαν στα 29,95 δισ. ευρώ από 29,68 δισ. ευρώ, δηλαδή είναι ελαφρώς αυξημένες κατά 274 εκ. ευρώ ή κατά 0,9%.

Οι εισαγωγές (συμπεριλαμβανομένων των πετρελαιοειδών) στην περίοδο Ιανουαρίου – Οκτωβρίου 2024 αυξήθηκαν ελαφρώς, καθώς διευρύνθηκαν κατά 1,22 δισ. ευρώ ή κατά 1,8%, με τη συνολική τους αξία να διαμορφώνεται στα 70,19 δισ. ευρώ έναντι 68,96 δισ. ευρώ κατά την αντίστοιχη περίοδο του 2023. Εξαιρουμένων των πετρελαιοειδών, οι εισαγωγές αυξήθηκαν με ελαφρώς πιο έντονο ρυθμό και άγγιξαν τα 52,92 δισ. ευρώ από 50,95 δισ. ευρώ, δηλαδή ενισχύθηκαν κατά 1,97 δισ. ευρώ ή κατά 3,9%.

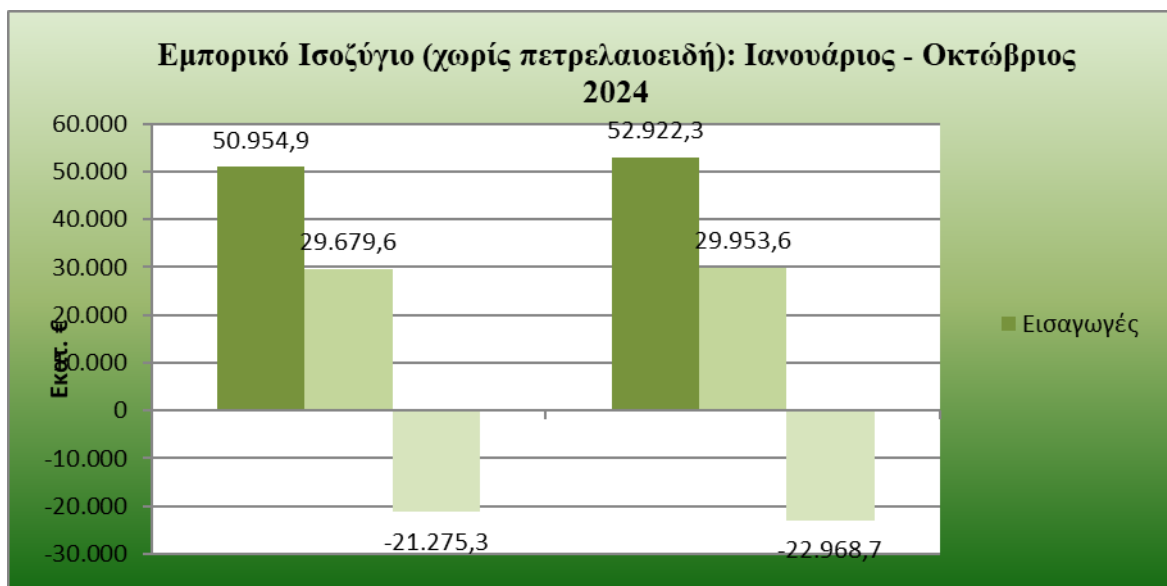
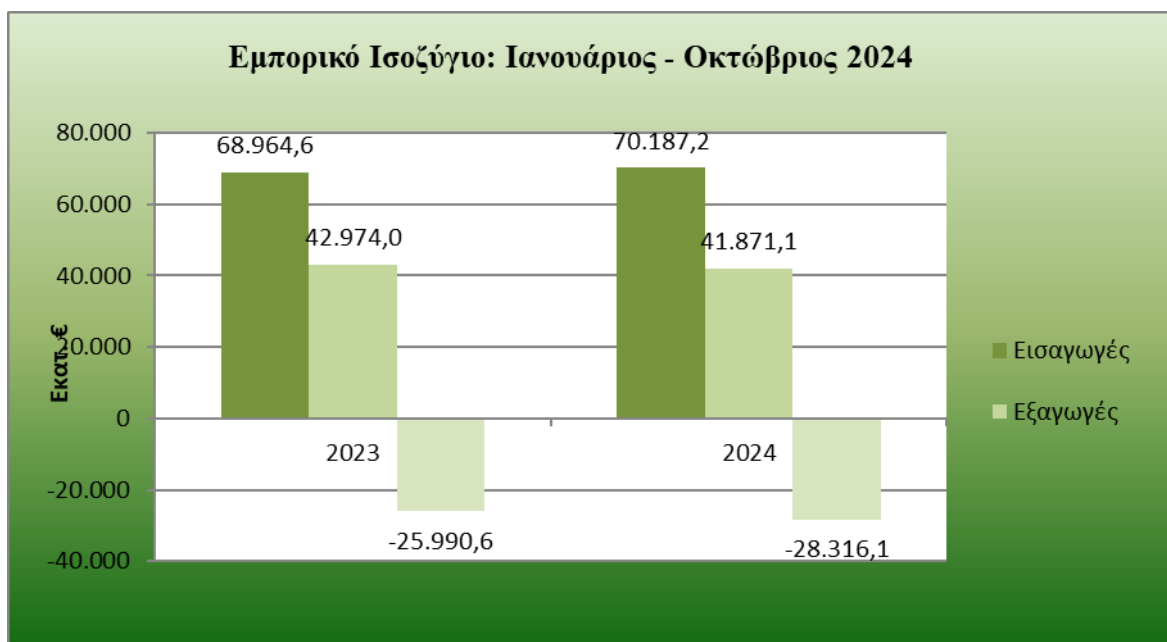
Ως αποτέλεσμα των παραπάνω, το εμπορικό έλλειμμα στο διάστημα Ιανουαρίου-Οκτωβρίου του 2024 αυξήθηκε κατά 2,33 δισ. ευρώ ή κατά 8,9%, στα 28,32 δισ. ευρώ από 25,99 δισ. ευρώ το δεκάμηνο του 2023. Χωρίς τα πετρελαιοειδή, το εμπορικό έλλειμμα αυξήθηκε με τον ίδιο σχεδόν ρυθμό και άγγιξε τα 22,97 δισ. ευρώ από 21,28 δισ. ευρώ, δηλαδή διογκώθηκε κατά 1,69 δισ. ευρώ ή κατά 8%.

Εμπορικό Ισοζύγιο (Ιανουάριος-Οκτώβριος 2024)			
Εμπορικό Ισοζύγιο (συνολικά)	Αξία 2023 (εκατ. ευρώ)*	Αξία 2024 (εκατ. ευρώ)*	Μεταβολή %
Εισαγωγές	68.964,6	70.187,2	1,8%
Εξαγωγές	42.974,0	41.871,1	-2,6%
Εμπορικό Ισοζύγιο	-25.990,6	-28.316,1	8,9%
Εμπορικό Ισοζύγιο (χωρίς πετρελαιοειδή)	Αξία 2023 (εκατ. ευρώ)*	Αξία 2024 (εκατ. ευρώ)*	Μεταβολή %
Εισαγωγές	50.954,9	52.922,3	3,9%
Εξαγωγές	29.679,6	29.953,6	0,9%
Εμπορικό Ισοζύγιο	-21.275,3	-22.968,7	8,0%

ΠΗΓΗ: ΠΣΕ-ΚΕΕΜ *Ανάλυση επί των εκτιμήσεων δεκάμηνου της ΕΛ-ΣΤΑΤ



ΠΑΝΕΛΛΗΝΙΟΣ ΣΥΝΔΕΣΜΟΣ ΕΞΑΓΩΓΕΩΝ



Η πορεία των εξαγωγών ανά γεωγραφική περιοχή

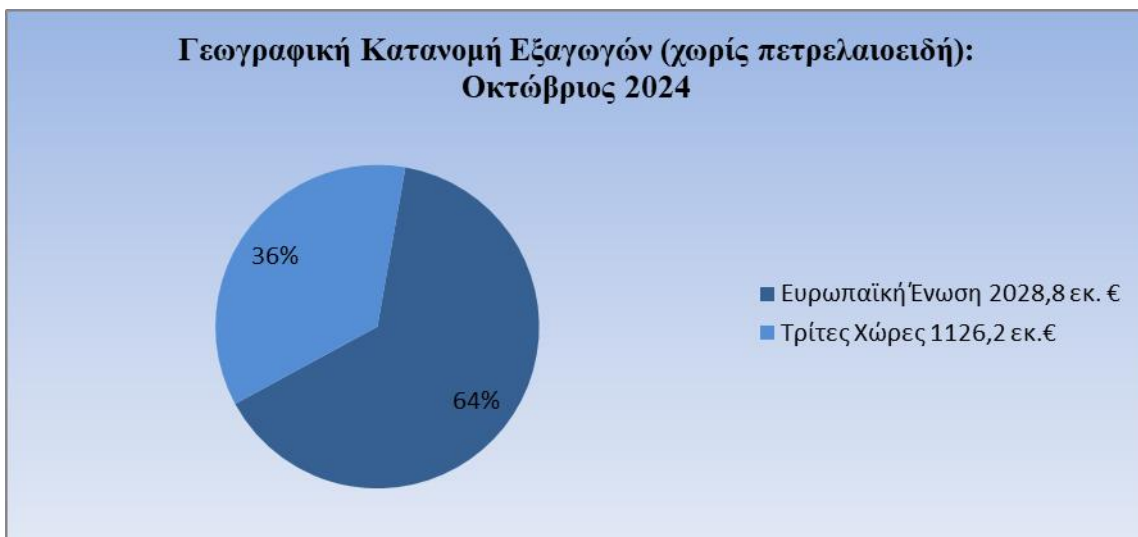
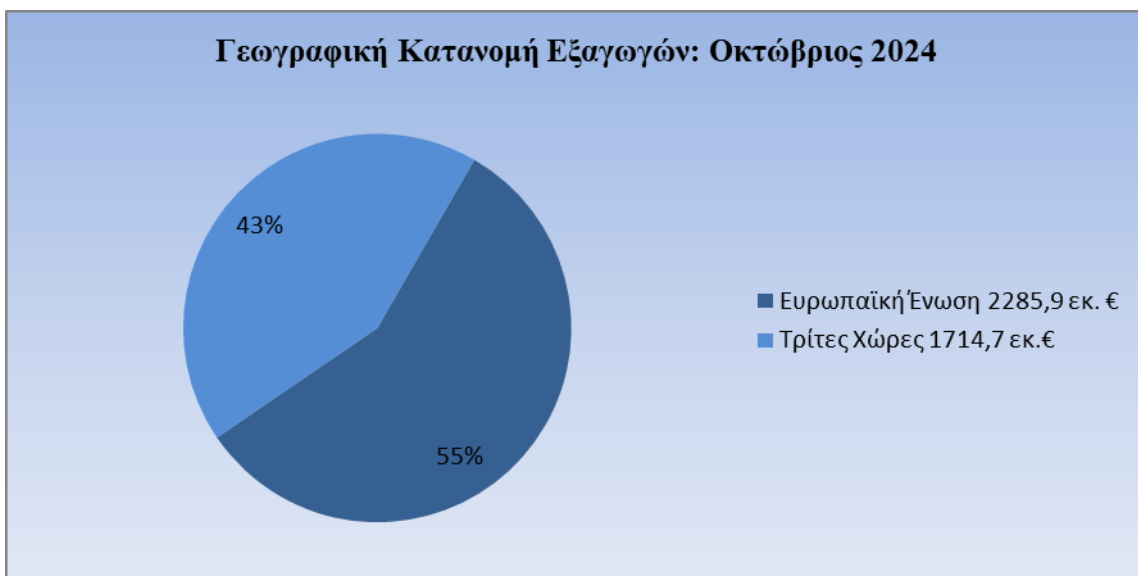
Όσον αφορά στην πορεία των εξαγωγών ανά γεωγραφικές περιοχές τον Οκτώβριο του 2024, παρατηρείται πτώση των αποστολών προς τις χώρες της Ε.Ε. (-6%) όπως και προς τις Τρίτες Χώρες (-14,4%). Όταν, όμως, εξαιρεθούν τα πετρελαιοειδή η εικόνα αλλάζει εντελώς, οι εξαγωγές προς τις Χώρες της ΕΕ καταγράφουν άνοδο (3%), ενώ οι εξαγωγές προς τις Τρίτες Χώρες, διευρύνονται σημαντικά (9,3%), σε σχέση με τον αντίστοιχο περσινό μήνα.



ΠΑΝΕΛΛΗΝΙΟΣ ΣΥΝΔΕΣΜΟΣ ΕΞΑΓΩΓΕΩΝ

Οκτώβριος 2024					
Προορισμοί Εξαγωγών (συνολικά)	Αξία 2023 (εκατ. ευρώ)*	Αξία 2024 (εκατ. ευρώ)*	Μεταβολή %	Μερίδιο 2023	Μερίδιο 2024
Ευρωπαϊκή Ένωση	2.432,7	2.285,9	-6,0%	54,8%	57,1%
Τρίτες Χώρες	2.003,4	1.714,7	-14,4%	45,2%	42,9%
Σύνολο	4.436,1	4.000,6	-9,8%		
Προορισμοί Εξαγωγών (χωρίς πετρελαιοειδή)	Αξία 2023 (εκατ. ευρώ)*	Αξία 2024 (εκατ. ευρώ)*	Μεταβολή %	Μερίδιο 2023	Μερίδιο 2024
Ευρωπαϊκή Ένωση	1.970,2	2.028,8	3,0%	65,7%	64,3%
Τρίτες Χώρες	1.030,6	1.126,2	9,3%	34,3%	35,7%
Σύνολο	3.000,8	3.155,0	5,1%		

ΠΗΓΗ: ΠΣΕ-ΚΕΕΜ *Ανάλυση επί των εκτιμήσεων μηνός της ΕΛ-ΣΤΑΤ





ΠΑΝΕΛΛΗΝΙΟΣ ΣΥΝΔΕΣΜΟΣ ΕΞΑΓΩΓΕΩΝ

Αναφορικά με το ποσοστό των εξαγωγών που κατευθύνονται στις αγορές των κρατών-μελών της ΕΕ, συμπεριλαμβανομένων των πετρελαιοειδών, αυτό μειώθηκε κατά 2,3 μονάδες και άγγιξε το 57,1% έναντι 54,8% σε σχέση με τον αντίστοιχο μήνα το 2023. Αντιστρόφως ανάλογη είναι η εικόνα που καταγράφεται για το ποσοστό των εξαγωγών προς τις Τρίτες Χώρες, που διαμορφώθηκε στο 42,9% έναντι 45,2%. Χωρίς τα πετρελαιοειδή, το μερίδιο των εξαγωγών προς τις χώρες της ΕΕ διαμορφώνεται στο 64,3% και των Τρίτων Χωρών στο 35,7%.

Εξετάζοντας την κατανομή των εξαγωγών για το διάστημα **Ιανουαρίου-Οκτωβρίου του 2024**, διαπιστώνεται ότι η **συνολική αξία των εξαγωγών, συμπεριλαμβανομένων των πετρελαιοειδών, υποχώρησε προς τις Χώρες της ΕΕ (-7,1%) ενώ προς τις Τρίτες Χώρες αυξήθηκε (3,7%)**. Χωρίς τα πετρελαιοειδή, οι εξαγωγές και πάλι περιορίζονται προς τις Χώρες της ΕΕ (-1,6%) ενώ διευρύνονται προς τις Τρίτες Χώρες, (6,2%).

Ιανουάριος-Οκτώβριος 2024					
Προορισμοί Εξαγωγών (συνολικά)	Αξία 2023 (εκατ. ευρώ)*	Αξία 2024 (εκατ. ευρώ)*	Μεταβολή %	Μερίδιο 2023	Μερίδιο 2024
Ευρωπαϊκή Ένωση	24.830,6	23.055,9	-7,1%	57,8%	55,1%
Τρίτες Χώρες	18.143,4	18.815,2	3,7%	42,2%	44,9%
Σύνολο	42.974,0	41.871,1	-2,6%		
Προορισμοί Εξαγωγών (χωρίς πετρελαιοειδή)	Αξία 2023 (εκατ. ευρώ)*	Αξία 2024 (εκατ. ευρώ)*	Μεταβολή %	Μερίδιο 2023	Μερίδιο 2024
Ευρωπαϊκή Ένωση	19.914,3	19.586,4	-1,6%	67,1%	65,4%
Τρίτες Χώρες	9.765,3	10.367,2	6,2%	32,9%	34,6%
Σύνολο	29.679,6	29.953,6	0,9%		

ΠΗΓΗ: ΠΣΕ-ΚΕΕΜ *Ανάλυση επί των εκτιμήσεων δεκάμηνου της ΕΛ-ΣΤΑΤ





ΠΑΝΕΛΛΗΝΙΟΣ ΣΥΝΔΕΣΜΟΣ ΕΞΑΓΩΓΕΩΝ



Η πορεία ανά κλάδο

Σχετικά με τις μεγάλες κατηγορίες προϊόντων, τον **Οκτώβριο του 2024 καταγράφονται αυξητικές τάσεις σε όλους τους κλάδους, με μοναδικές εξαιρέσεις τον κλάδο των Πετρελαιοειδών-Καυσίμων (-39,2%) και τον κλάδο, των χαμηλών σε αξία εξαγωγών, Εμπιστευτικών Προϊόντων (-20,8%).**

Πιο συγκεκριμένα, ποσοστιαία άνοδος καταγράφεται στις υψηλές σε αξία κατηγορίες: **Τρόφιμα** (10,3%), **Βιομηχανικά** (0,8%), **Χημικά** (6,1%), **Μηχανήματα** (5,2%), και **Διάφορα Βιομηχανικά** (0,7%), σε σχέση με τον περσινό Οκτώβριο.

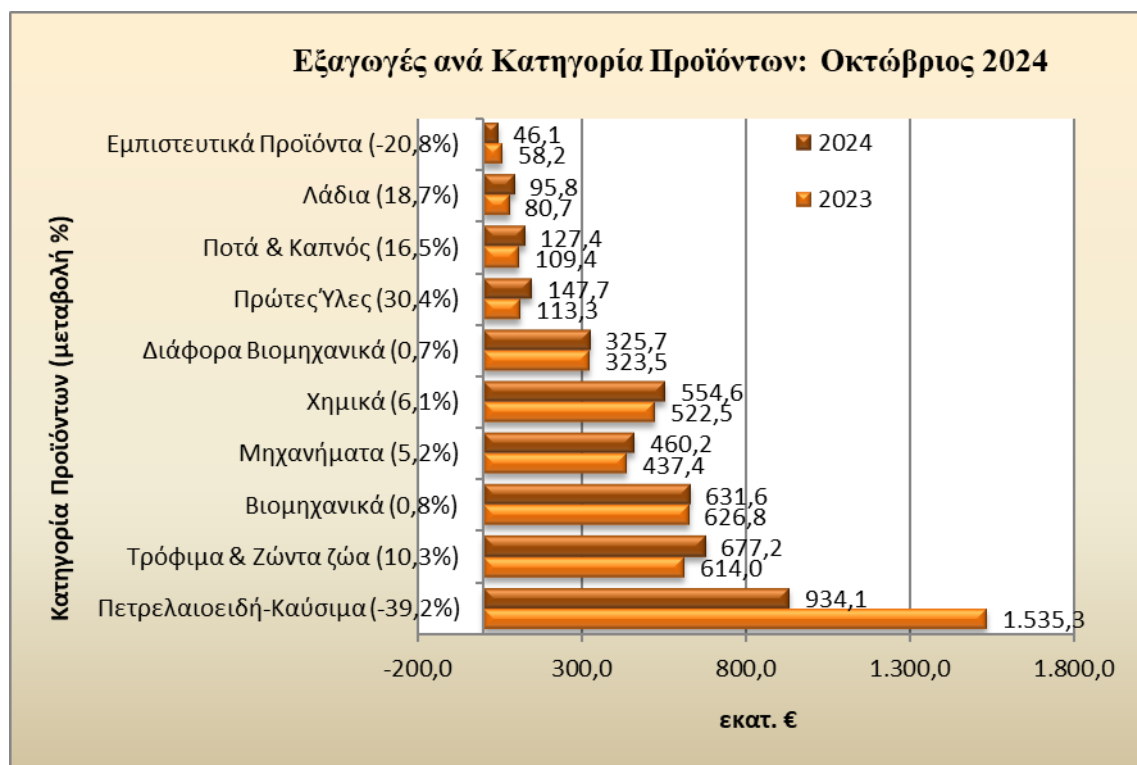
Σημαντικά, όμως, αυξημένες εμφανίζονται και εκείνες των **Πρώτων Υλών** (30,4%), **Ποτά & Καπνός** (16,5%) και **Λάδια** (18,7%), σε σχέση με τον Οκτώβριο του 2023.

Οκτώβριος 2024			
Κατηγορίες Προϊόντων	Αξία Πέρυσι (εκατ. ευρώ)*	Αξία Φέτος (εκατ. ευρώ)*	Μεταβολή %
Πετρελαιοειδή-Καύσιμα	1.535,3	934,1	-39,2%
Τρόφιμα & Ζώντα ζώα	614,0	677,2	10,3%
Βιομηχανικά	626,8	631,6	0,8%
Μηχανήματα	437,4	460,2	5,2%
Χημικά	522,5	554,6	6,1%
Διάφορα Βιομηχανικά	323,5	325,7	0,7%
Πρώτες Ύλες	113,3	147,7	30,4%
Ποτά & Καπνός	109,4	127,4	16,5%
Λάδια	80,7	95,8	18,7%
Εμπιστευτικά Προϊόντα	58,2	46,1	-20,8%

ΠΗΓΗ: ΠΣΕ-ΚΕΕΜ *Ανάλυση επί των εκτιμήσεων μηνός της ΕΛ-ΣΤΑΤ



ΠΑΝΕΛΛΗΝΙΟΣ ΣΥΝΔΕΣΜΟΣ ΕΞΑΓΩΓΕΩΝ



Εξετάζοντας το δεκάμηνο **Ιανουαρίου – Οκτωβρίου 2024**, πτώση καταγράφουν οι εξαγωγές των 6 από τις 10 μεγάλες κατηγορίες προϊόντων: **Πετρελαιοειδή-Καύσιμα** (-8,7%), **Βιομηχανικά** (-0,6%), **Μηχανήματα** (-1,7%), **Διάφορα Βιομηχανικά** (-1%) καθώς και οι μικρότερες σε αξία εξαγωγές των κατηγοριών **Λάδια** κατά -32,6% και **Εμπιστευτικά Προϊόντα** κατά -7,6%.

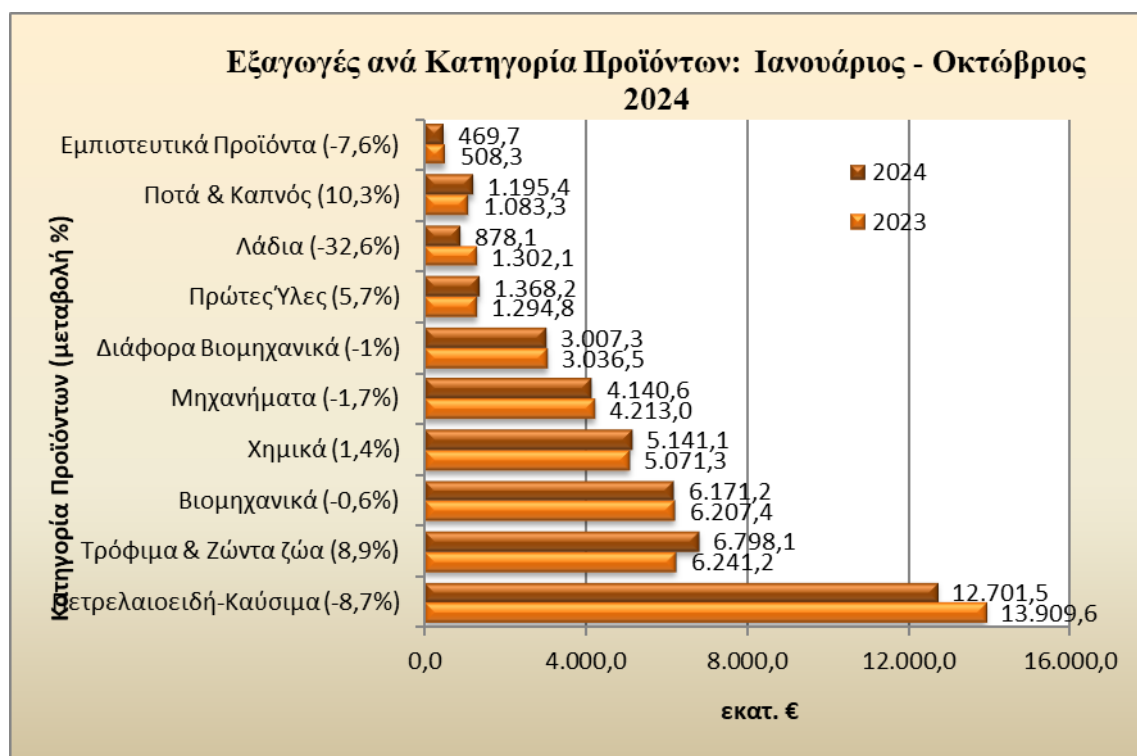
Παράλληλα όμως, αυξημένες εμφανίζονται εκείνες των **Τροφίμων** (8,9%), **Χημικών** (1,4%), των **Πρώτων Υλών** (5,7%) και των **Ποτά & Καπνός** (+10,3%), σε σχέση με το αντίστοιχο περσινό δεκάμηνο.

Ιανουάριος - Οκτώβριος 2024			
Κατηγορίες Προϊόντων	Αξία Πέρυσι (εκατ. ευρώ)*	Αξία Φέτος (εκατ. ευρώ)*	Μεταβολή %
Πετρελαιοειδή-Καύσιμα	13.909,6	12.701,5	-8,7%
Τρόφιμα & Ζώντα ζώα	6.241,2	6.798,1	8,9%
Βιομηχανικά	6.207,4	6.171,2	-0,6%
Χημικά	5.071,3	5.141,1	1,4%
Μηχανήματα	4.213,0	4.140,6	-1,7%
Διάφορα Βιομηχανικά	3.036,5	3.007,3	-1,0%
Πρώτες Ύλες	1.294,8	1.368,2	5,7%
Λάδια	1.302,1	878,1	-32,6%
Ποτά & Καπνός	1.083,3	1.195,4	10,3%
Εμπιστευτικά Προϊόντα	508,3	469,7	-7,6%

ΠΗΓΗ: ΠΣΕ-ΚΕΕΜ *Ανάλυση επί των εκτιμήσεων δεκάμηνου της ΕΛ-ΣΤΑΤ



ΠΑΝΕΛΛΗΝΙΟΣ ΣΥΝΔΕΣΜΟΣ ΕΞΑΓΩΓΕΩΝ



Ο Πρόεδρος του Πανελληνίου Συνδέσμου Εξαγωγέων, κ. Αλκιβιάδης Καλαμπόκης, σχολιάζοντας τα παραπάνω ανέφερε τα εξής: «Άντεξαν οι ελληνικές εξαγωγές, χωρίς πετρελαιοειδή, για τέταρτο συνεχόμενο μήνα. Καταγράφουν αυτή την αύξηση η οποία όμως δεν στάθηκε ικανή να ανατρέψει τη μεγάλη πτώση στο σύνολο των προϊόντων, με πετρελαιοειδή. Έτσι έχουμε μείωση -9,8%, συμπεριλαμβανομένων των πετρελαιοειδών, κατά 435 εκ.€ και διεύρυνση του ελλείμματος κατά 11,5% το μήνα Οκτώβριο ή 8,9% στο δεκάμηνο. Οι επόμενοι δύο μήνες είναι και αυτοί που θα καθορίσουν την τελική εικόνα για το σύνολο της χρονιάς.»

Σχετικά με τις μεγάλες κατηγορίες προϊόντων, τον Οκτώβριο του 2024 καταγράφονται αυξητικές τάσεις σε όλους τους κλάδους, με μοναδικές εξαιρέσεις τον κλάδο των Πετρελαιοειδών-Καυσίμων (-39,2%) και τον κλάδο, των χαμηλών σε αξία εξαγωγών, Εμπιστευτικών Προϊόντων (-20,8%).

Πιο συγκεκριμένα, ποσοστιαία άνοδος καταγράφεται στις υψηλές σε αξία κατηγορίες: Τρόφιμα (10,3%), Βιομηχανικά (0,8%), Χημικά (6,1%), Μηχανήματα (5,2%), και Διάφορα Βιομηχανικά (0,7%), σε σχέση με τον περσινό Οκτώβριο.

Σημαντικά, όμως, αυξημένες εμφανίζονται και εκείνες των Πρώτων Υλών (30,4%), Ποτά & Καπνός (16,5%) και Λάδια (18,7%), σε σχέση με τον Οκτώβριο του 2023.